

OM MET VLEGTUIG TE REIZEN



HET IS BELANGRIJK OM TE WETEN



1 – WE CHECKEN ONS



EN DE KOFFERS



IN, BIJ EEN STEWARDESS



OF EEN STEWARD



EN GEVEN



HEN ONZE ID-KAART



OF PASPOORT




2 – DE STEWARDESS



OF EEN STEWARD

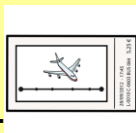


GEVEN



ONS EEN

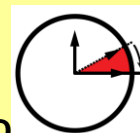
INSTAPKAART



HIEROP STAAT DE GATE



DE TIJD



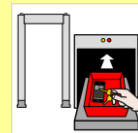
VAN INSTAPPEN IN HET VLEGTUIG



EN HET NUMMER VAN DE STOEL



3 – WE PASSEREN DE POORTJES MET METAALDETECTORS



EN DE

DOUANE



EN WE GAAN NAAR DE GATE



VAN HET VLEGTUIG



4 – WANNEER HET VLEGTUIG



OPSTIJGT



OF DAALT



. MOET

JE IN DE STOEL ZITTEN



MET DE VEILIGHEIDSGORDEL



FAST.

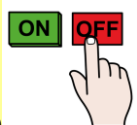
DE TELEFOON



EN TABLET



MOETEN UITGESCHAKELD



ZIJN

5 – WANNEER HET VLEGTUIG



VLEGT, MOGEN WE NAAR DE WC



GAAN, ETEN



, DRINKEN



, EEN BOEK LEZEN



, MUZIEK

LUISTEREN



OF DE TELEFOON



OF DE TABLET



GEBRUIKEN

ALS ZIJ IN VLEGTUIGMODE



STAAN. ALS WE IETS NIET WETEN



KUNNEN WE DE STEWARDESS



OF STEWARD



VRAGEN. WE ROEPEN

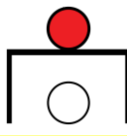
NIET



JE DRUKT OP DE KNOP



BOVEN



DE STOEL WAAR WE

ZITTEN HIER ZIE JE OOK HET LAMPJE VAN DE VEILIGHEIDSGORDELS



. ALS

HET SIGNAAL GAAT EN HET LAMPJE



RIEMEN VAST AAN GAAT, GA JE

TERUG IN JE STOEL ZITTEN



EN DOET JE GORDEL VAST



ER KAN

TURBULENTIE



KOMEN

6 – TIJDENS DE LANDING



, EN TOT DAT HET VLEGTUIG STILSTAAN AAN DE


GATE



. MOETEN WE BLIJVEN ZITTEN



MET DE GORDEL VAST



OOK MOETEN WE ONZE TELEFOON



EN ONZE TABLET



HEBBEN

UITGESCHAKELD



. OM DE DRUK IN ONZE OREN



TE VERMINDEREN

KUNNEN WE SNOEPJES



ETEN OF KAUWGOM



KAUWEN. WE

VERLATEN

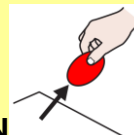
HET

VLEGTUIG



EN

VERZAMELEN



ONZE

KOFFERS



7 – WE PASSEREN DE DOUANE



EN DE EN WE GAAN NAAR DE

UITGANG



VAN HET VLEGVELD

