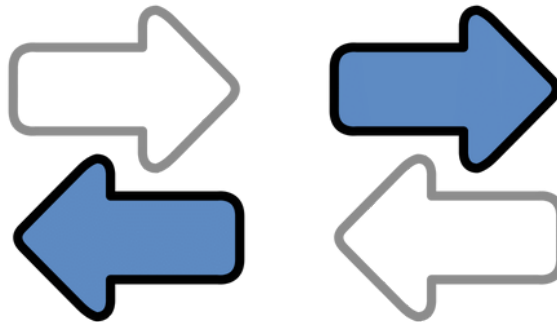


# ¡Gira y Explora!

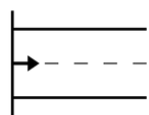
## Aprendemos Orientacion Espacial

### Derecha e Izquierda

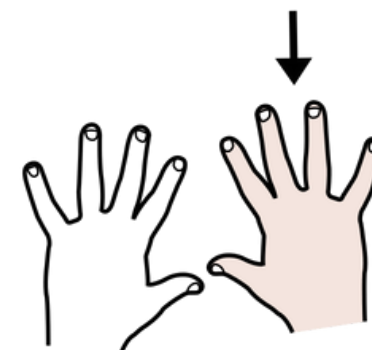
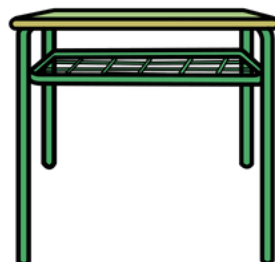
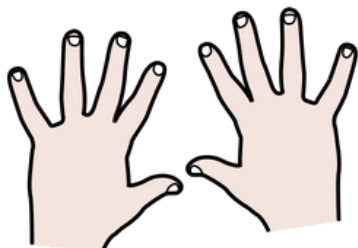


**ARASAAC**

# Concepto: Derecha

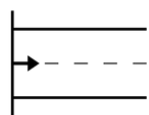


Iniciamos con un juego con las manos

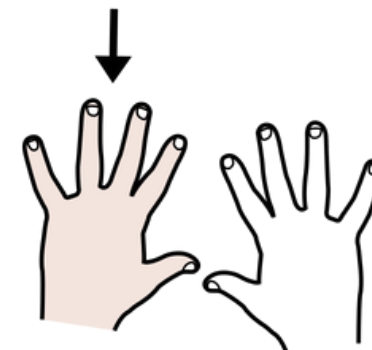
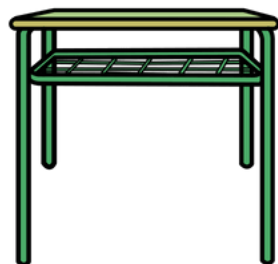


Ponemos las manos encima de la mesa y levantamos la derecha

# Concepto: Izquierda



Iniciamos con un juego con las manos



Ponemos las manos encima de la mesa y levantamos la izquierda

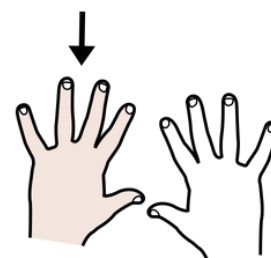
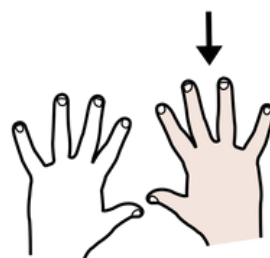
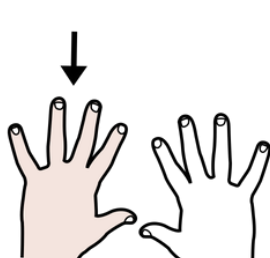
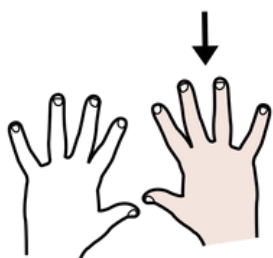
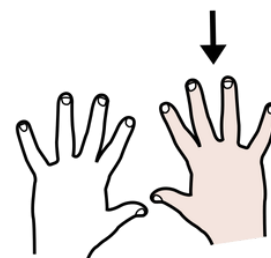
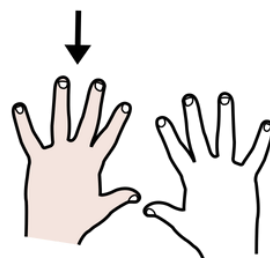
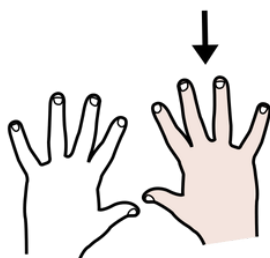
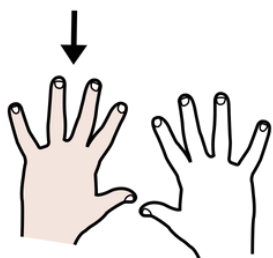
# Jugamos con las manos



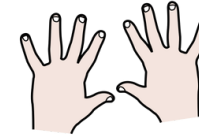
Levantamos la



que indica la



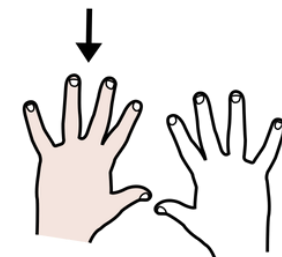
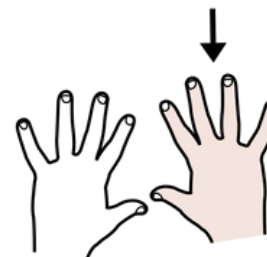
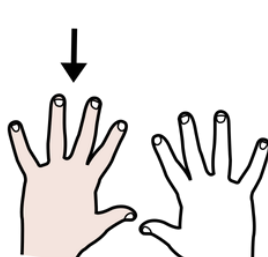
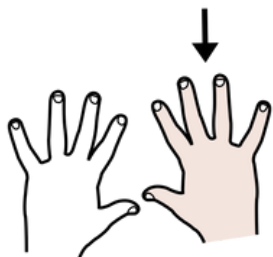
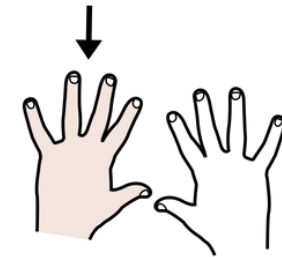
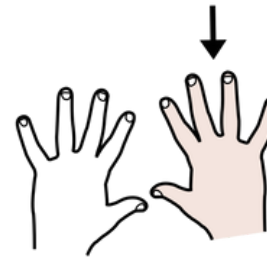
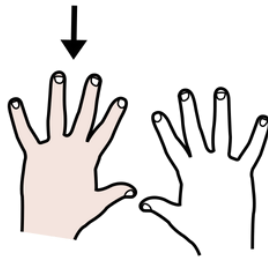
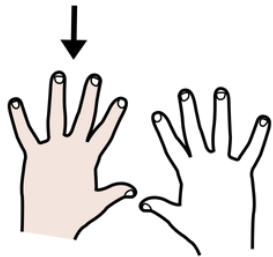
# Jugamos con las manos



Levantamos la



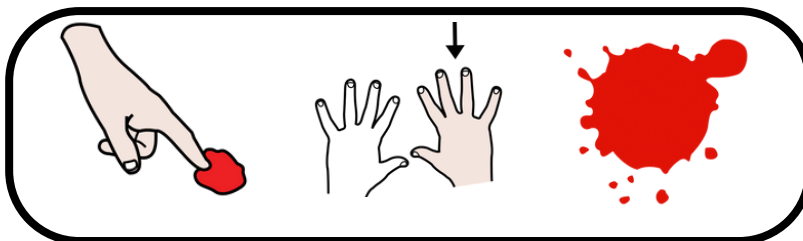
que indica la →



# Jugamos con las manos



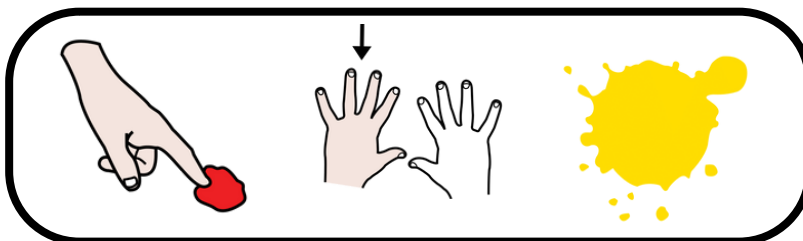
Tocamos con la mano derecha  
solo el color rojo



# Jugamos con las manos



Tocamos con la mano izquierda  
solo el color amarillo



# Jugamos con las manos



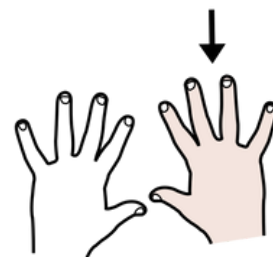
Tocamos con la mano izquierda  
el color azul y con la mano  
derecha el color rosa



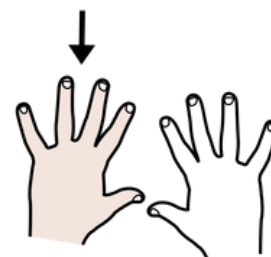


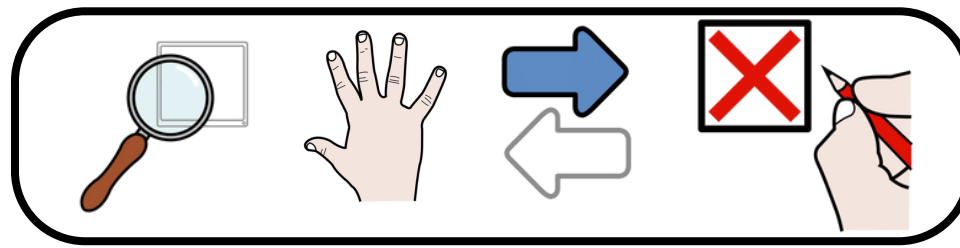


Derecha

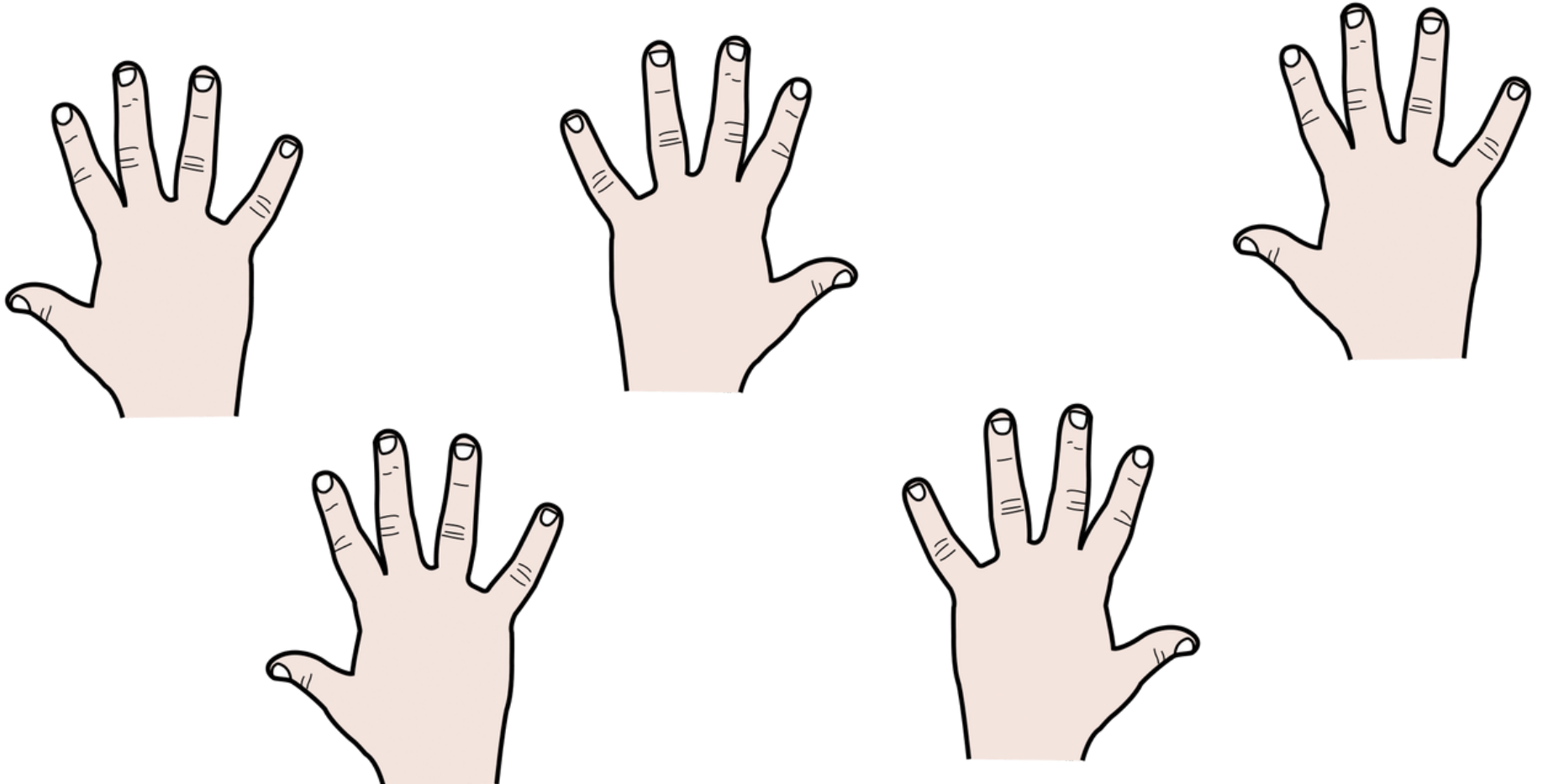


Izquierda



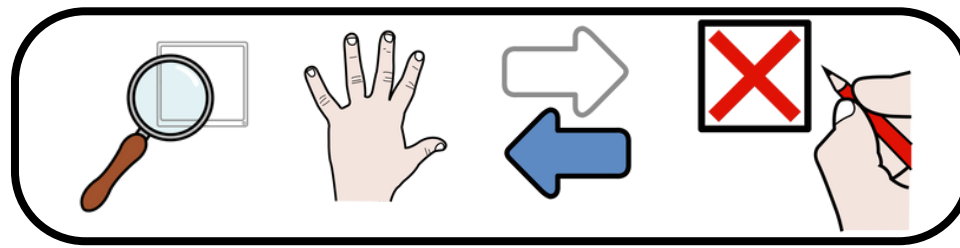


Busca la mano derecha  
y táchalas.

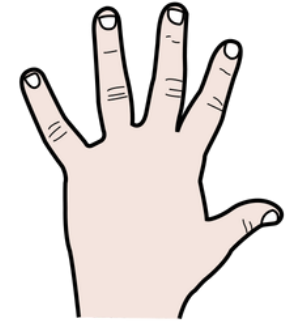
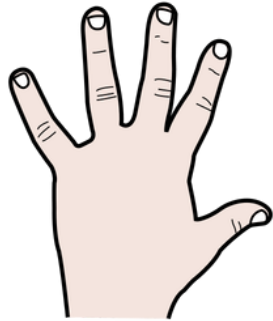


**Autor pictogramas:** Sergio Palao **Procedencia:** ARASAAC (<http://arasaac.org>) **Licencia:** CC (BY-NC-SA)

**Autora:** María Sarely Mateos Díaz [www.educandocorazones.com](http://www.educandocorazones.com)




Busca la mano izquierda y  
táchalas.



**Autor pictogramas:** Sergio Palao **Procedencia:** ARASAAC (<http://arasaac.org>) **Licencia:** CC (BY-NC-SA)

**Autora:** María Sarely Mateos Díaz [www.educandocorazones.com](http://www.educandocorazones.com)


Pon 5 gomets a la derecha  
de la línea.



**Autor pictogramas:** Sergio Palao **Procedencia:** ARASAAC (<http://arasaac.org>) **Licencia:** CC (BY-NC-SA)

**Autora:** María Sarely Mateos Díaz [www.educandocorazones.com](http://www.educandocorazones.com)

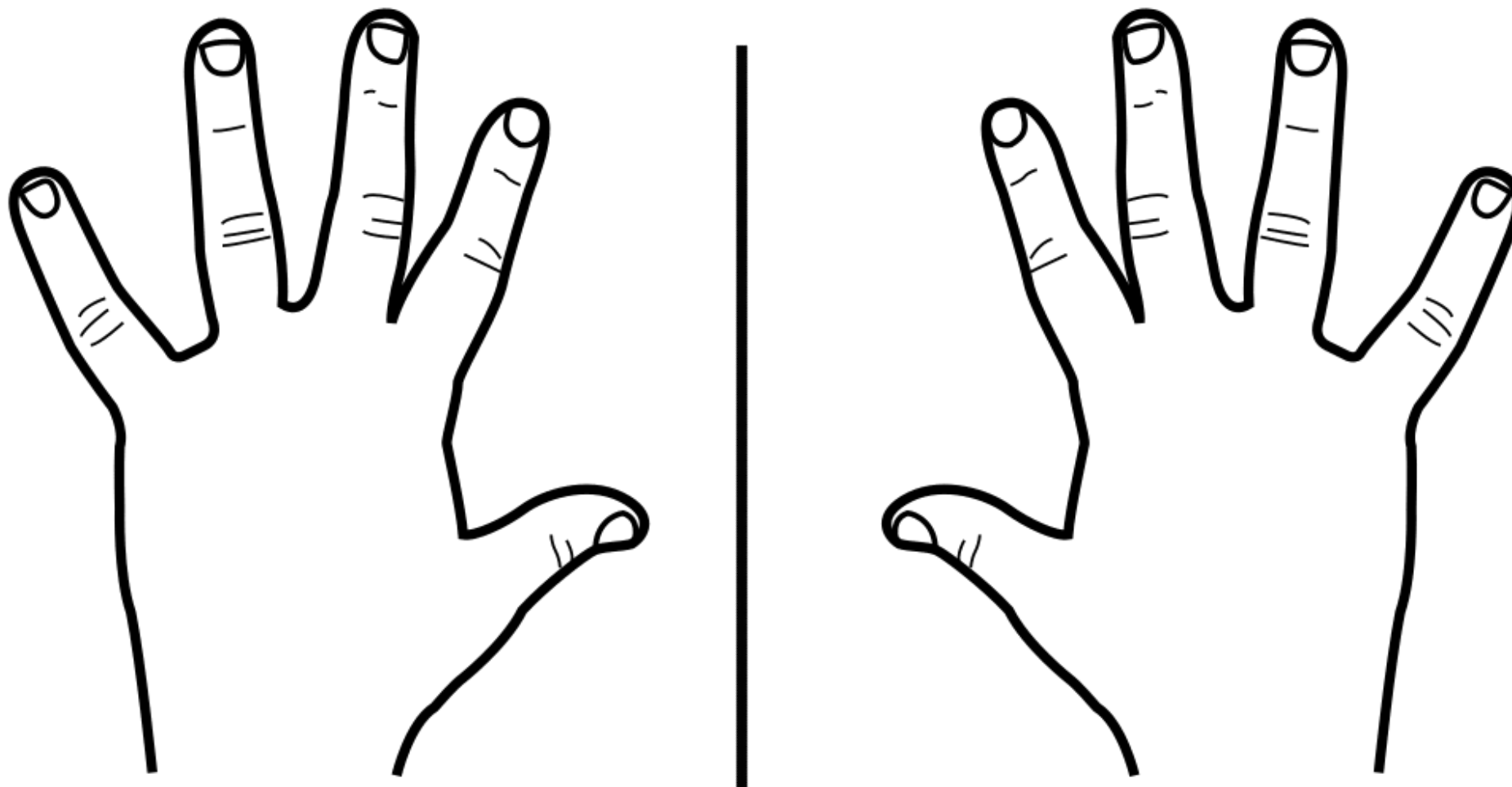

Pon 8 gomets a la izquierda  
de la línea.



**Autor pictogramas:** Sergio Palao **Procedencia:** ARASAAC (<http://arasaac.org>) **Licencia:** CC (BY-NC-SA)

**Autora:** María Sarely Mateos Díaz [www.educandocorazones.com](http://www.educandocorazones.com)

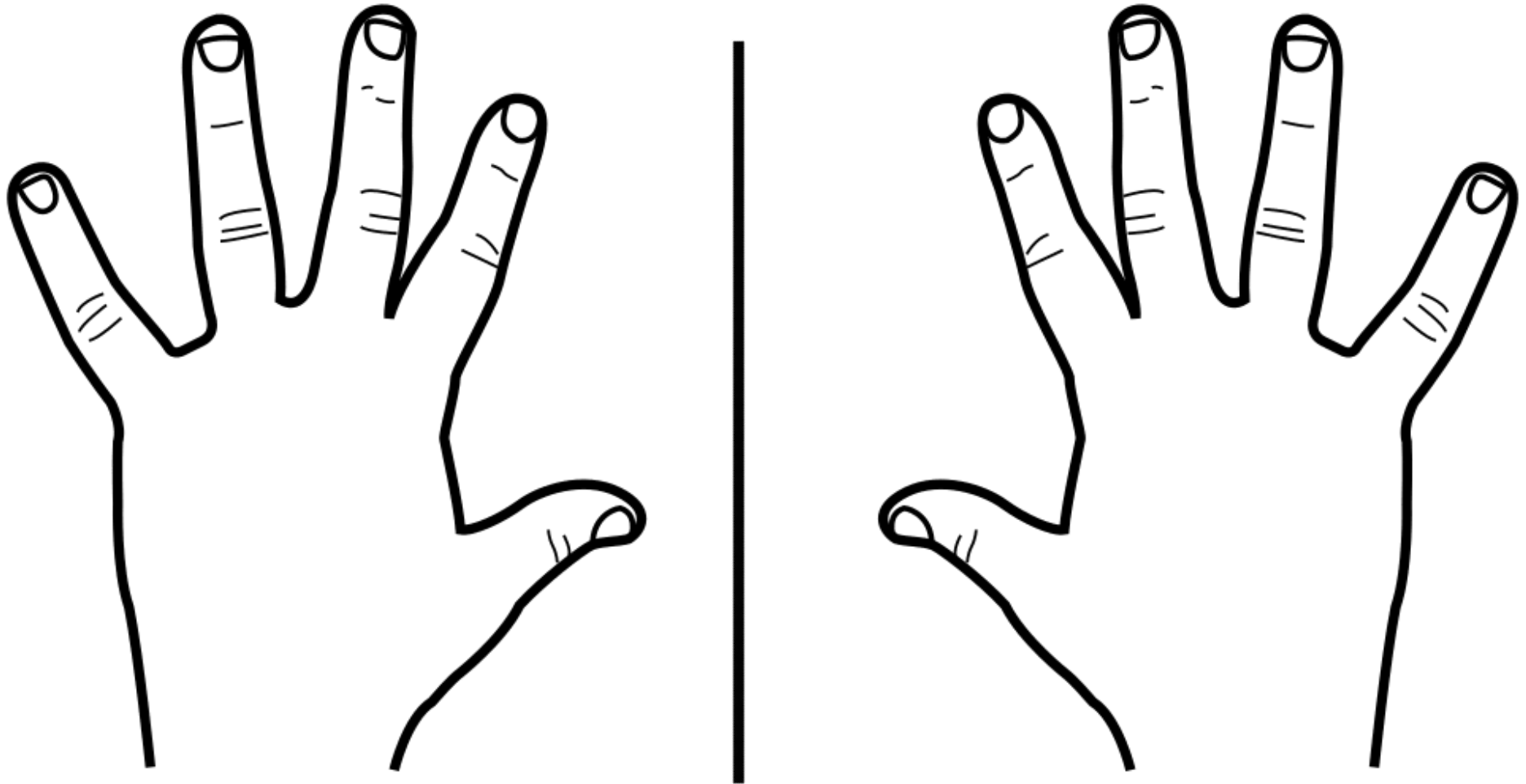
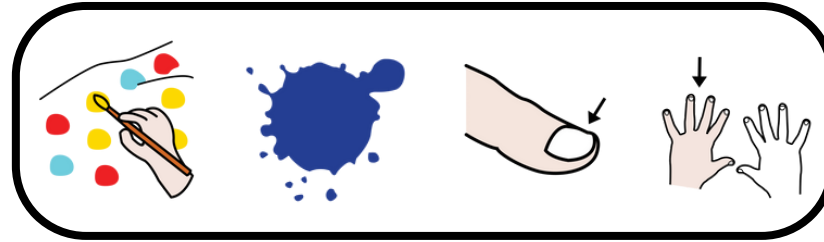
Pinta de rojo las uñas de  
la mano derecha.



**Autor pictogramas:** Sergio Palao **Procedencia:** ARASAAC (<http://arasaac.org>) **Licencia:** CC (BY-NC-SA)

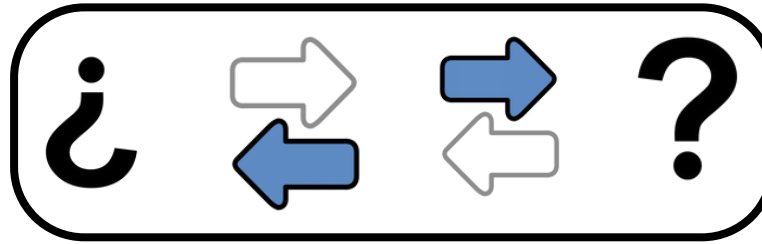
**Autora:** María Sarely Mateos Díaz [www.educandocorazones.com](http://www.educandocorazones.com)

Pinta de azul las uñas de  
la mano izquierda.





**Autor pictogramas:** Sergio Palao **Procedencia:** ARASAAC (<http://arasaac.org>) **Licencia:** CC (BY-NC-SA)

**Autora:** María Sarely Mateos Díaz [www.educandocorazones.com](http://www.educandocorazones.com)



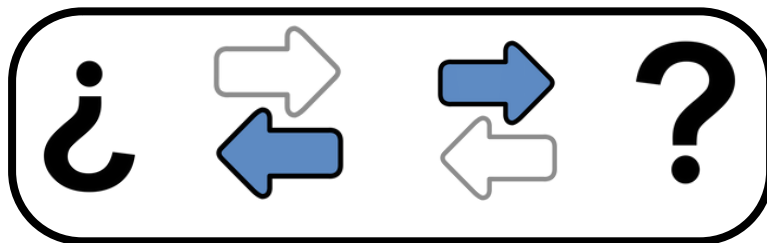

¿Dónde está la pera?  
Derecha-Izquierda



**Autor pictogramas:** Sergio Palao **Procedencia:** ARASAAC (<http://arasaac.org>) **Licencia:** CC (BY-NC-SA)


**Autora:** María Sarely Mateos Díaz [www.educandocorazones.com](http://www.educandocorazones.com)





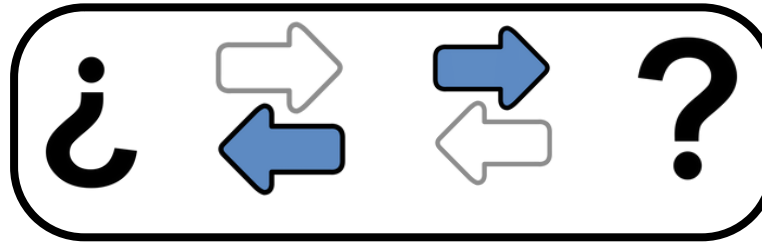

¿Dónde está la naranja?

Derecha-Izquierda





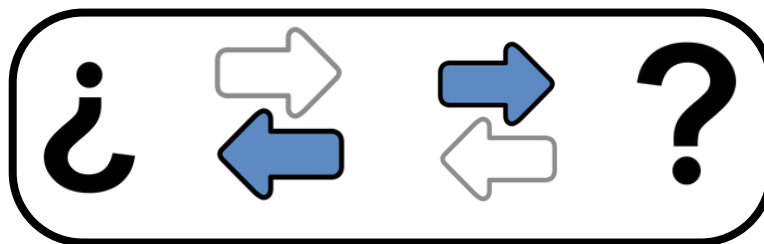

**Autor pictogramas:** Sergio Palao **Procedencia:** ARASAAC (<http://arasaac.org>) **Licencia:** CC (BY-NC-SA)

**Autora:** María Sarely Mateos Díaz [www.educandocorazones.com](http://www.educandocorazones.com)




¿Dónde está las cerezas?  
Derecha-Izquierda






¿Dónde está la tortuga?  
Derecha-Izquierda




**Autor pictogramas:** Sergio Palao **Procedencia:** ARASAAC (<http://arasaac.org>) **Licencia:** CC (BY-NC-SA)

**Autora:** María Sarely Mateos Díaz [www.educandocorazones.com](http://www.educandocorazones.com)




¿Qué animal está a la derecha de la niña?






**Autor pictogramas:** Sergio Palao **Procedencia:** ARASAAC (<http://arasaac.org>) **Licencia:** CC (BY-NC-SA)

**Autora:** María Sarely Mateos Díaz [www.educandocorazones.com](http://www.educandocorazones.com)

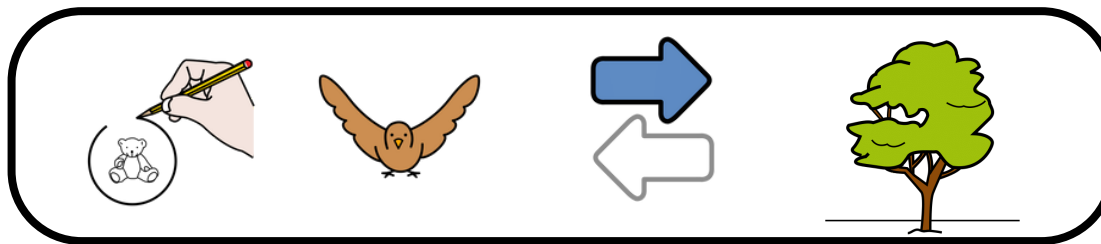


¿Qué animal está a la izquierda del niño?




**Autor pictogramas:** Sergio Palao **Procedencia:** ARASAAC (<http://arasaac.org>) **Licencia:** CC (BY-NC-SA)

**Autora:** María Sarely Mateos Díaz [www.educandocorazones.com](http://www.educandocorazones.com)

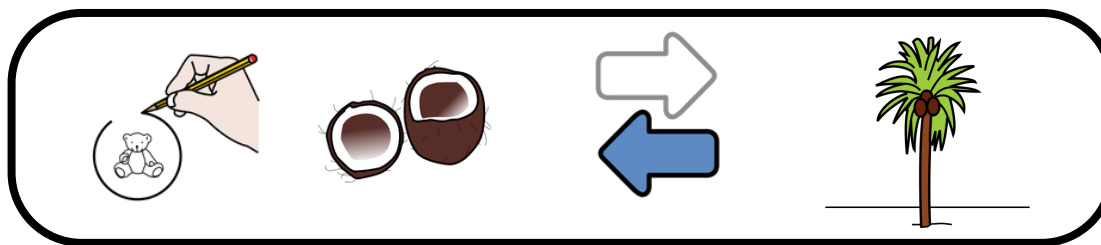


Rodea las aves  
a la derecha  
del árbol




**Autor pictogramas:** Sergio Palao **Procedencia:** ARASAAC (<http://arasaac.org>) **Licencia:** CC (BY-NC-SA)

**Autora:** María Sarely Mateos Díaz [www.educandocorazones.com](http://www.educandocorazones.com)




Rodea los cocos  
a la izquierda  
del cocotero




**Autor pictogramas:** Sergio Palao **Procedencia:** ARASAAC (<http://arasaac.org>) **Licencia:** CC (BY-NC-SA)

**Autora:** María Sarely Mateos Díaz [www.educandocorazones.com](http://www.educandocorazones.com)



Rodea los patos  
a la izquierda  
del lago








**Autor pictogramas:** Sergio Palao **Procedencia:** ARASAAC (<http://arasaac.org>) **Licencia:** CC (BY-NC-SA)

**Autora:** María Sarely Mateos Díaz [www.educandocorazones.com](http://www.educandocorazones.com)






Rodea los monos  
a la derecha  
de la selva




**Autor pictogramas:** Sergio Palao **Procedencia:** ARASAAC (<http://arasaac.org>) **Licencia:** CC (BY-NC-SA)

**Autora:** María Sarely Mateos Díaz [www.educandocorazones.com](http://www.educandocorazones.com)




¿Qué camino debe coger el niño para ir al colegio?




**Autor pictogramas:** Sergio Palao **Procedencia:** ARASAAC (<http://arasaac.org>) **Licencia:** CC (BY-NC-SA)

**Autora:** María Sarely Mateos Díaz [www.educandocorazones.com](http://www.educandocorazones.com)




¿Qué camino debe coger  
la niña o para ir al  
supermercado?

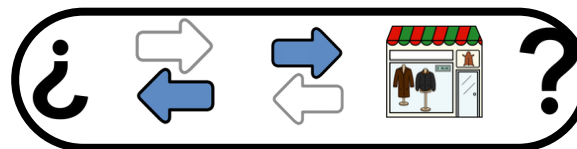


**Autor pictogramas:** Sergio Palao **Procedencia:** ARASAAC (<http://arasaac.org>) **Licencia:** CC (BY-NC-SA)

**Autora:** María Sarely Mateos Díaz [www.educandocorazones.com](http://www.educandocorazones.com)





1º



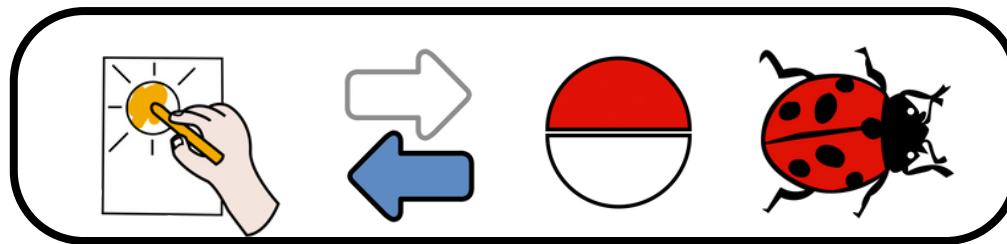
2º

¿Qué camino debe coger la niña para ir primero al colegio y después a comprarse un vestido?




**Autor pictogramas:** Sergio Palao **Procedencia:** ARASAAC (<http://arasaac.org>) **Licencia:** CC (BY-NC-SA)

**Autora:** María Sarely Mateos Díaz [www.educandocorazones.com](http://www.educandocorazones.com)

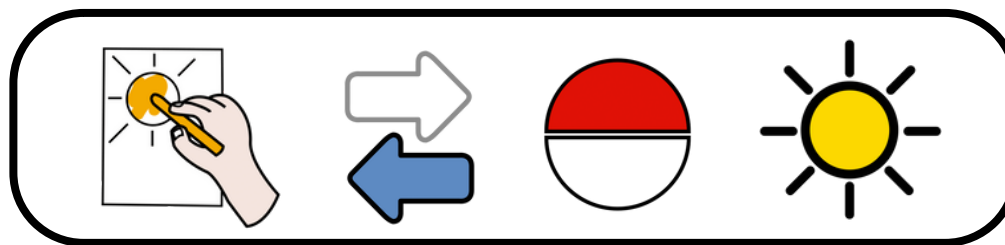


Pinta la parte izquierda  
de la mariquita





**Autor pictogramas:** Sergio Palao **Procedencia:** ARASAAC (<http://arasaac.org>) **Licencia:** CC (BY-NC-SA)

**Autora:** María Sarely Mateos Díaz [www.educandocorazones.com](http://www.educandocorazones.com)

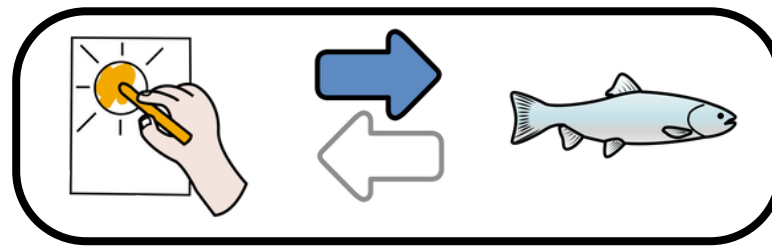


Pinta la parte derecha  
del sol.  
Imágenes: Canva








**Autor pictogramas:** Sergio Palao **Procedencia:** ARASAAC (<http://arasaac.org>) **Licencia:** CC (BY-NC-SA)

**Autora:** María Sarely Mateos Díaz [www.educandocorazones.com](http://www.educandocorazones.com)

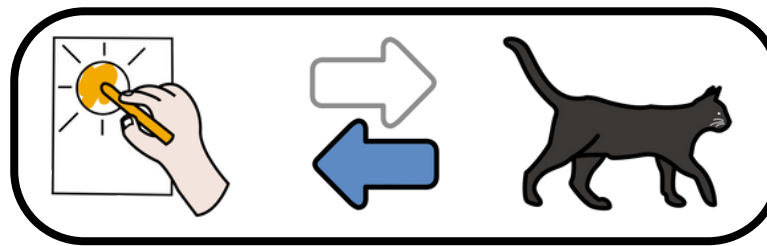


Pinta los peces que nadan a la derecha










**Autor pictogramas:** Sergio Palao **Procedencia:** ARASAAC (<http://arasaac.org>) **Licencia:** CC (BY-NC-SA)

**Autora:** María Sarely Mateos Díaz [www.educandocorazones.com](http://www.educandocorazones.com)



Pinta los gatos que  
caminan a la izquierda  
\*Fijarse bien dado que  
la imagen es de un gato  
negro que va hacia  
el otro lado.



**Autor pictogramas:** Sergio Palao **Procedencia:** ARASAAC (<http://arasaac.org>) **Licencia:** CC (BY-NC-SA)

**Autora:** María Sarely Mateos Díaz [www.educandocorazones.com](http://www.educandocorazones.com)



# "MATERIAL TEACCH"


## Derecha-Izquierda



**Autor pictogramas:** Sergio Palao **Procedencia:** ARASAAC (<http://arasaac.org>) **Licencia:** CC (BY-NC-SA)

**Autora:** María Sarely Mateos Díaz [www.educandocorazones.com](http://www.educandocorazones.com)

Coloca el ave a la



del árbol




Izquierda





Derecha

Coloca el coco a la



del cocotero




Izquierda


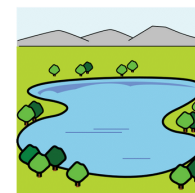


Derecha

Coloca el pato a la



del lago





Izquierda



Derecha

Coloca el mono a la



de la selva



Izquierda



Derecha

