


# Libro de la primavera



 diego\_pt.al



Este obra está bajo una [licencia de Creative Commons Reconocimiento-NoComercial-SinObraDerivada 4.0 Internacional](https://creativecommons.org/licenses/by-nc-nd/4.0/).

Los apoyos visuales, pictogramas, se han obtenido de la web de ARASAAC.

**Autor pictogramas:** Sergio Palao.

**Origen:** ARASAAC (<http://www.arasaac.org>).

**Licencia:** CC (BY-NC-SA).

**Propiedad:** Gobierno de Aragón (España)



# ARASAAC


Las imágenes y pictogramas utilizados, se han obtenido de:

<https://www.flaticon.es>



Las láminas son de:

<https://www.soyvisual.org>



Este trabajo se ha llevado a cabo teniendo en cuenta las necesidades del alumnado con el que se ha intervenido. La persona que está detrás de este documento es Diego **Kπ**

**Kπ**  
πππππ

Este obra está bajo una [licencia de Creative Commons Reconocimiento-NoComercial-SinObraDerivada 4.0 Internacional](https://creativecommons.org/licenses/by-nc-nd/4.0/).

# INSTRUCCIONES



Estas actividades están pensadas de varias maneras. Mi recomendación es que dependiendo de las características del alumnado, imprimas (A **DOBLE CARA POR EL LADO CORTO**) (desde “*frutas que hay en primavera, hasta tiempo atmosférico*”, el resto de páginas, pueden imprimirse a una cara) y plastifiques un tipo de actividades u otras.

Las primeras, están pensadas para imprimirlas a doble cara por el lado corto, y plastificarlas. Y seguidamente a esta página, imprimirla a una cara, recortar y plastificar. Por detrás, poner velcro y listo para usar como un libro móvil.

Para la utilización de velcro, os recomiendo que en aquellos materiales que hagáis, pongáis la parte más dura y rugosa del velcro en el objeto que vayáis a mover, y la parte del velcro más suave, en el lugar donde vais a colocar el objeto.

Para ello, te recomiendo que veas el perfil de TIKTOK, de @maestrovictor, donde explica con un vídeo lo que os acabo de contar.

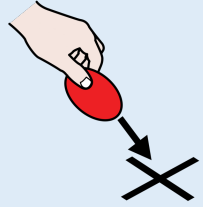
# ¿CUÁNTOS MESES DURA LA PRIMAVERA?



EN PRIMAVERA NACEN LAS HOJAS  
Y LOS FRUTOS A LOS  
ÁRBOLES.

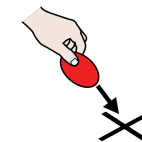


AHORA TIENES QUE  
COLOCARLE AL ÁRBOL  
LAS HOJAS.






# FRUTAS QUE HAY EN PRIMAVERA



MANZANA




PERA



FRESA



LÍMON



SANDÍA



CEREZA



PLÁTANO



MELOCOTÓN

# FRUTAS QUE HAY EN PRIMAVERA



MANZANA




PERA



FRESA



LÍMON



SANDÍA



CEREZA




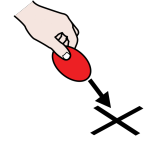
PLÁTANO




MELOCOTÓN




# ÁRBOLES QUE HAY EN PRIMAVERA




MANZANO




PERAL




CEREZO




MELOCOTONERO




CIRUELO



LIMONERO




NARANJO




PLATANERO


# ÁRBOLES QUE HAY EN PRIMAVERA




MANZANO




PERAL




CEREZO




MELOCOTONERO



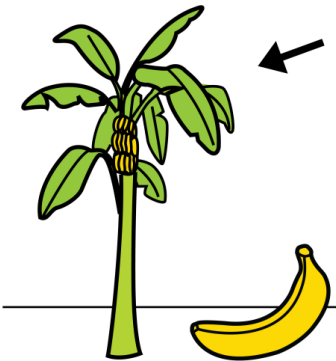
CIRUELO



LIMONERO


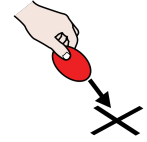


NARANJO



PLATANERO


# FLORES QUE HAY EN PRIMAVERA




ROSA




GIRASOL



TULIPÁN




MARGARITA



GERANIO



ORQUÍDEA




HORTENSIA



CAMPANAS


# FLORES QUE HAY EN PRIMAVERA




ROSA




GIRASOL



TULIPÁN



MARGARITA



GERANIO



ORQUÍDEA

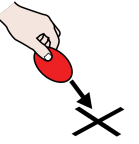


HORTENSIA




CAMPANAS

# ¿QUÉ ROPA UTILIZAMOS EN PRIMAVERA?



CHUBASQUERO



CHAQUETA




SUDADERA



CAMISETA



CAMISA



PANTALÓN



PLAYEROS




ZAPATOS



# ¿QUÉ ROPA UTILIZAMOS EN PRIMAVERA?



CHUBASQUERO



CHAQUETA




SUDADERA



CAMISETA



CAMISA



PANTALÓN

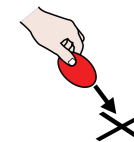


PLAYEROS




ZAPATOS


# INSECTOS QUE PODEMOS VER



ABEJA




SALTAMONTES




MARIQUITA




MARIPOSA




LIBÉLULA



ESCARABAJO




ARAÑA




HORMIGA


# INSECTOS QUE PODEMOS VER



ABEJA




SALTAMONTES




MARIQUITA




MARIPOSA



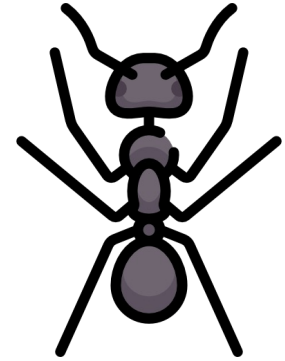
LIBÉLULA



ESCARABAJO




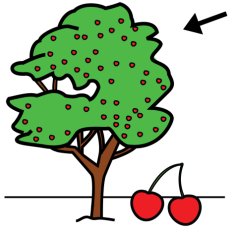


ARAÑA







HORMIGA

UNE 



UNE 


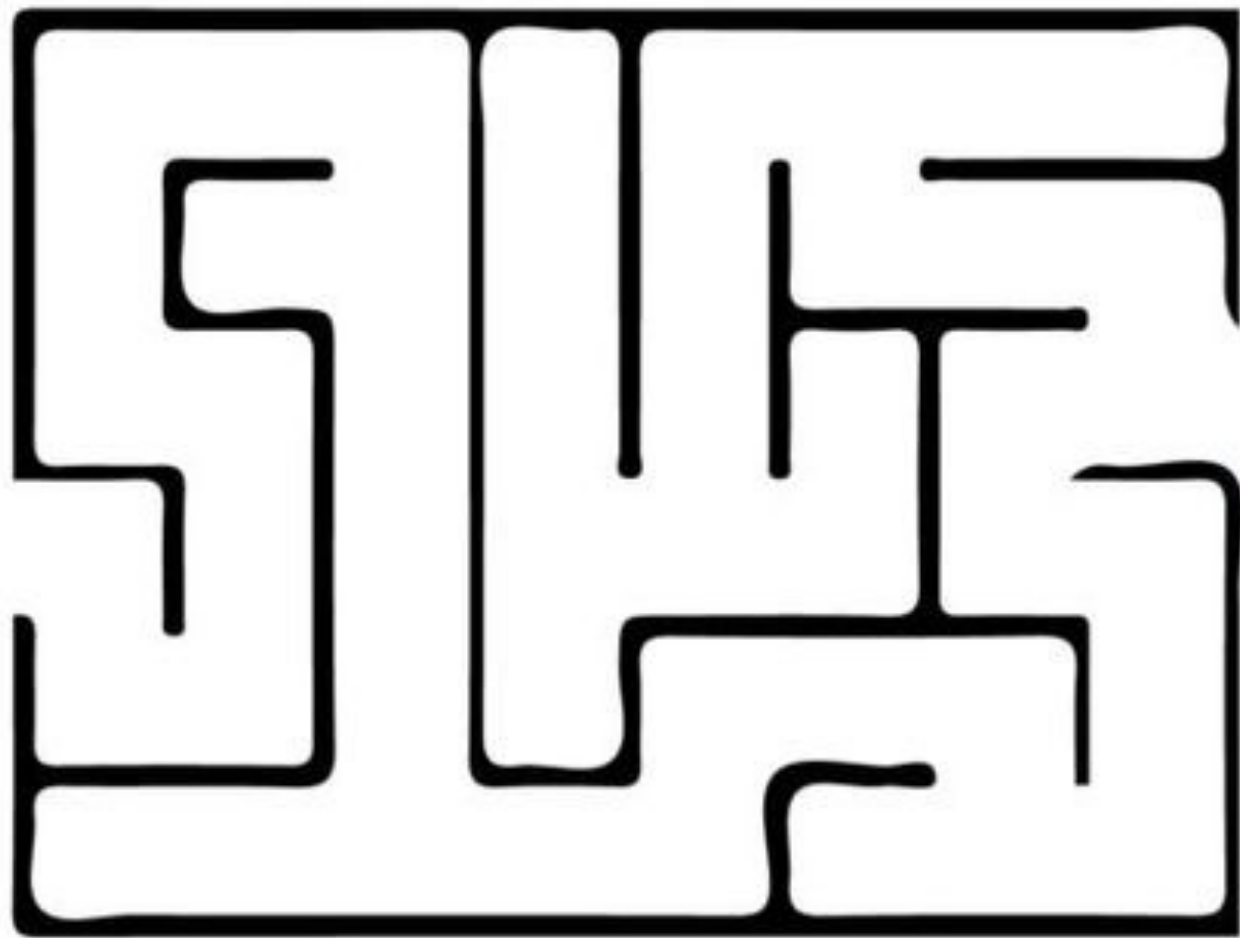




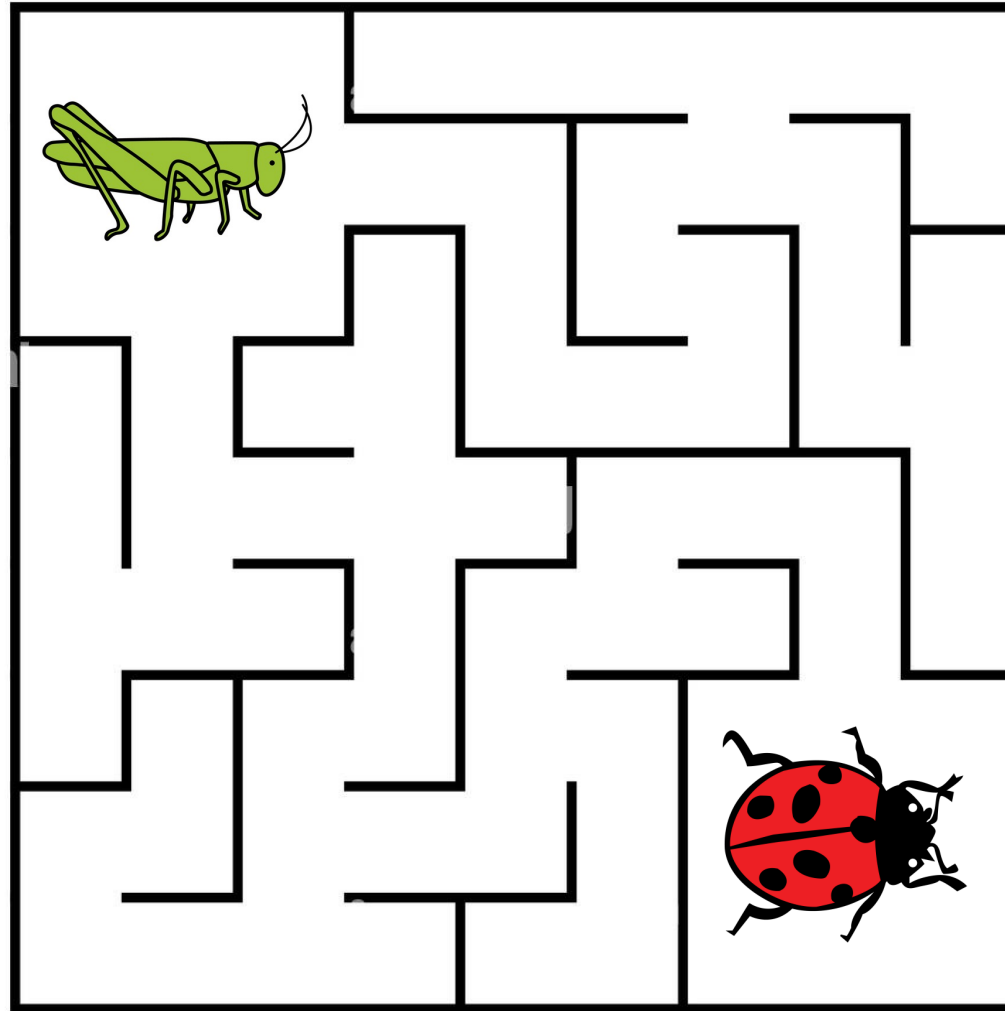
UNE 





AYUDA LA ABEJA A LLEGAR A LA FLOR 🖋️





# AYUDA LA MARIQUITA A LLEGAR AL SALTAMONTES



# UNE EL ÁRBOL CON LA PERA





AYUDA LA HOJA A LLEGAR A SU ÁRBOL 🖋️







# Tiempo atmosférico



# Tiempo atmosférico



# ¿QUÉ DIFERENCIAS HAY?



# ¿QUÉ SE PUEDE HACER EN PRIMAVERA?





UN POQUITO MÁS DIFÍCIL

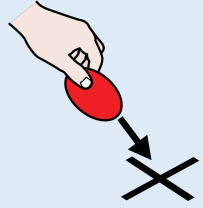




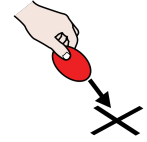
EN PRIMAVERA NACEN LAS HOJAS  
Y LOS FRUTOS A LOS  
ÁRBOLES.



AHORA TIENES QUE  
COLOCARLE AL ÁRBOL  
LAS HOJAS.



# FRUTAS QUE HAY EN PRIMAVERA



MANZANA



PERA



FRESA



LÍMON



SANDÍA



CEREZA



PLÁTANO




MELOCOTÓN

# FRUTAS QUE HAY EN PRIMAVERA



MANZANA




PERA



FRESA



LÍMON



SANDÍA



CEREZA

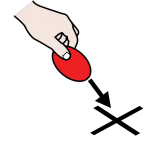


PLÁTANO



MELOCOTÓN

# ÁRBOLES QUE HAY EN PRIMAVERA



MANZANO

PERAL

CEREZO

MELOCOTONERO


CIRUELO

LIMONERO


NARANJO

PLATANERO


# ÁRBOLES QUE HAY EN PRIMAVERA




MANZANO




PERAL




CEREZO




MELOCOTONERO




CIRUELO



LIMONERO

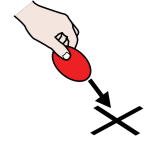


NARANJO



PLATANERO

# FLORES QUE HAY EN PRIMAVERA



ROSA



GIRASOL



TULIPÁN



MARGARITA



GERANIO



ORQUÍDEA




HORTENSIA



CAMPANAS




# FLORES QUE HAY EN PRIMAVERA




ROSA




GIRASOL



TULIPÁN



MARGARITA



GERANIO



ORQUÍDEA




HORTENSIA



CAMPANAS

# ¿QUÉ ROPA UTILIZAMOS EN PRIMAVERA?



CHUBASQUERO

CHAQUETA

SUDADERA

CAMISETA

CAMISA

PANTALÓN


PLAYEROS

ZAPATOS

# ¿QUÉ ROPA UTILIZAMOS EN PRIMAVERA?



CHUBASQUERO



CHAQUETA




SUDADERA



CAMISETA



CAMISA



PANTALÓN




PLAYEROS



ZAPATOS

# INSECTOS QUE PODEMOS VER



ABEJA



SALTAMONTES



MARIQUITA



MARIPOSA



LIBÉLULA



ESCARABAJO



ARAÑA




HORMIGA


# INSECTOS QUE PODEMOS VER



ABEJA




SALTAMONTES




MARIQUITA




MARIPOSA



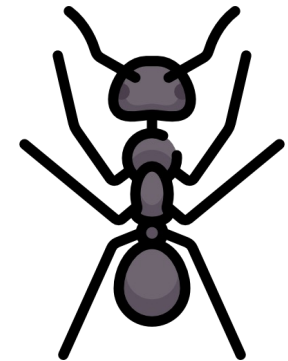
LIBÉLULA



ESCARABAJO

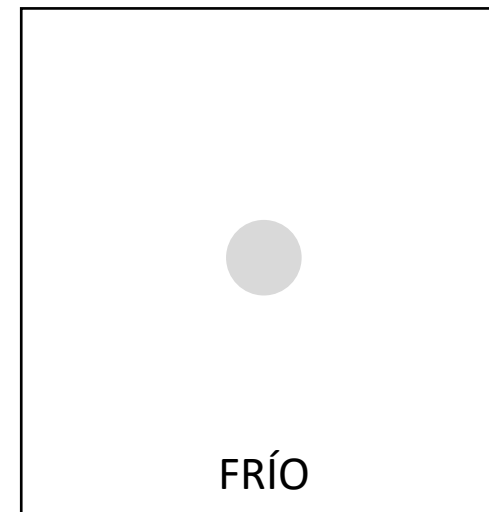
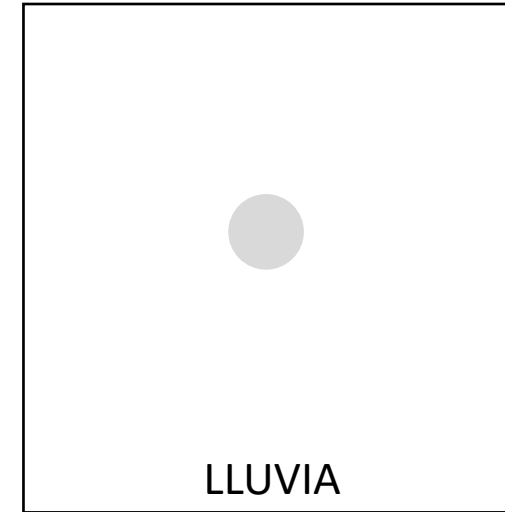
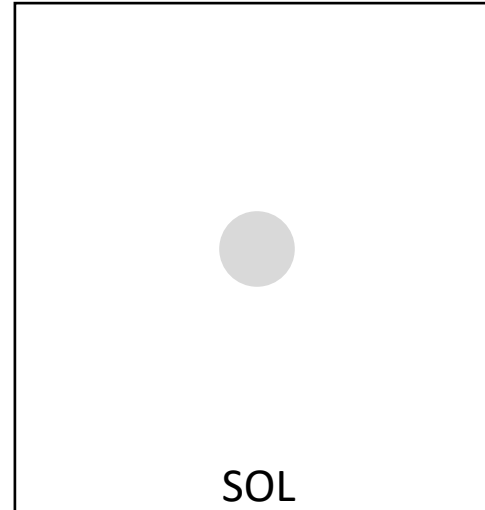



ARAÑA




HORMIGA

# Tiempo atmosférico




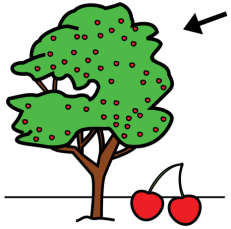



# Tiempo atmosférico








UNE 






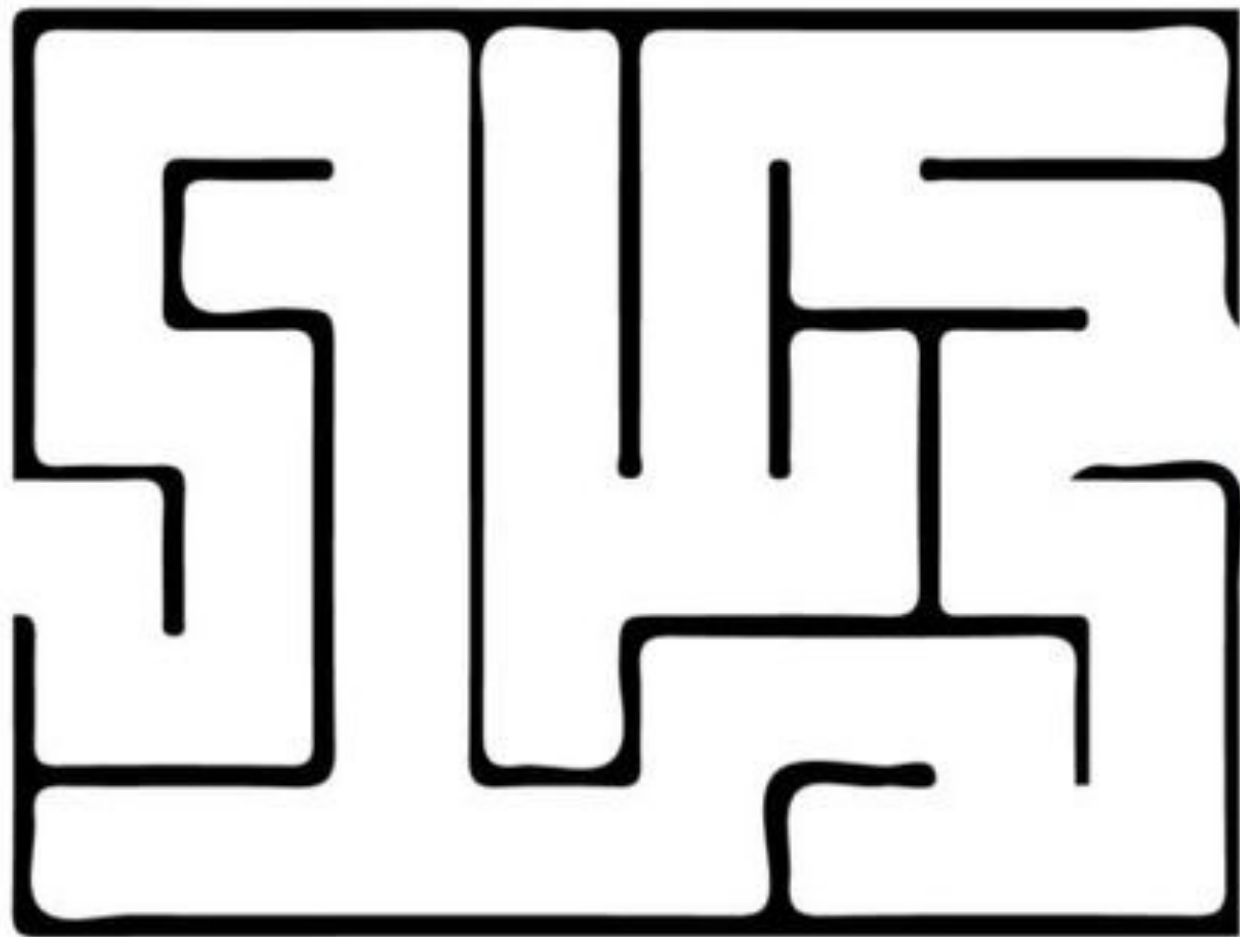
UNE 



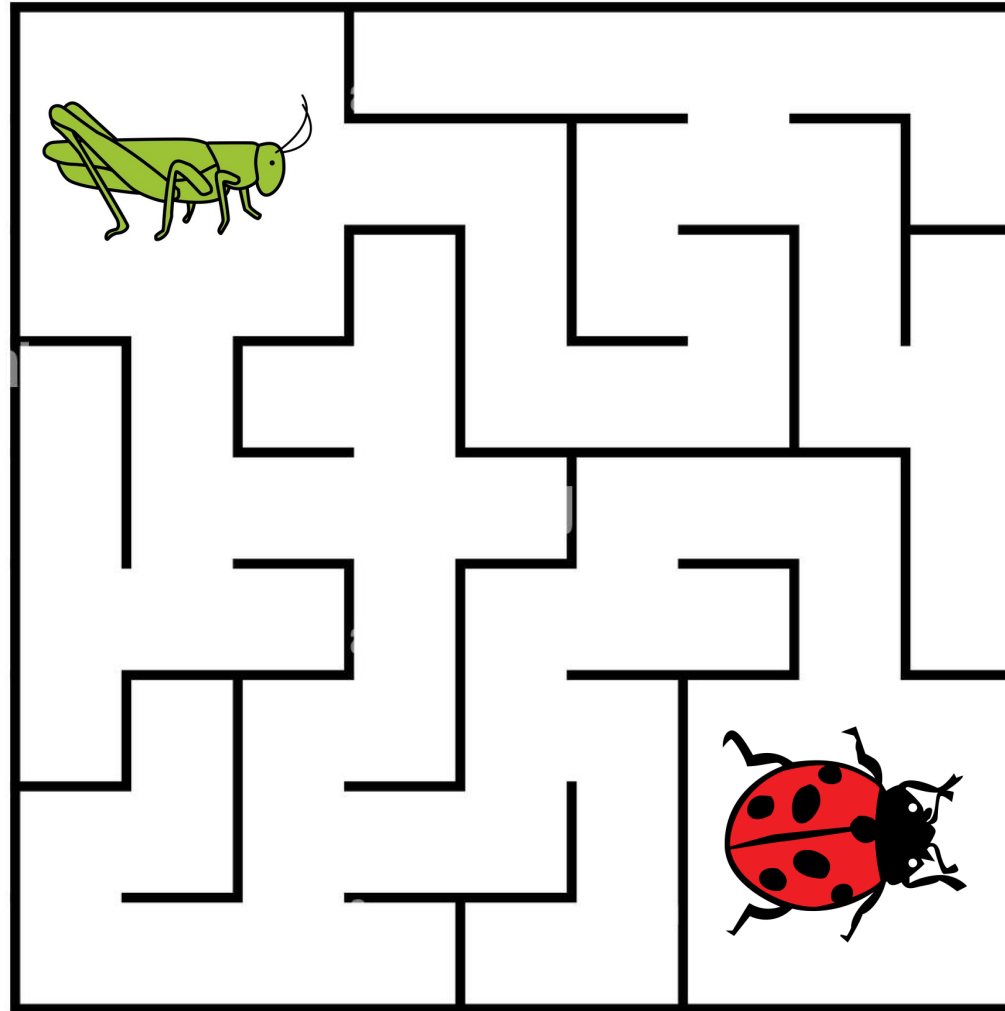
UNE 





AYUDA LA ABEJA A LLEGAR A LA FLOR 🖋️




# AYUDA LA MARIQUITA A LLEGAR AL SALTAMONTES



# UNE EL ÁRBOL CON LA PERA



AYUDA LA HOJA A LLEGAR A SU ÁRBOL 🖋️





# ¿QUÉ DIFERENCIAS HAY?



# ¿QUÉ SE PUEDE HACER EN PRIMAVERA?

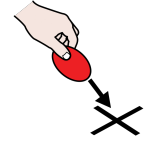




AHORA... ES MÁS COMPLICADO



# FRUTAS QUE HAY EN PRIMAVERA



MANZANA



PERA



FRESA



LÍMON



SANDÍA



CEREZA





PLÁTANO



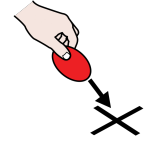
MELOCOTÓN

# FRUTAS QUE HAY EN PRIMAVERA





# ÁRBOLES QUE HAY EN PRIMAVERA



MANZANO

PERAL

CEREZO

MELOCOTONERO









CIRUELO

LIMONERO

NARANJO

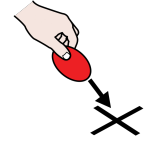
PLATANERO

# ÁRBOLES QUE HAY EN PRIMAVERA





# FLORES QUE HAY EN PRIMAVERA



ROSA



GIRASOL



TULIPÁN



MARGARITA



GERANIO



ORQUÍDEA








HORTENSIA

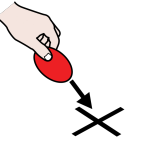


CAMPANAS

# FLORES QUE HAY EN PRIMAVERA



# ¿QUÉ ROPA UTILIZAMOS EN PRIMAVERA?



CHUBASQUERO

CHAQUETA

SUDADERA

CAMISETA




CAMISA

PANTALÓN


PLAYEROS

ZAPATOS

# ¿QUÉ ROPA UTILIZAMOS EN PRIMAVERA?



# INSECTOS QUE PODEMOS VER



ABEJA



SALTAMONTES



MARIQUITA



MARIPOSA



LIBÉLULA



ESCARABAJO

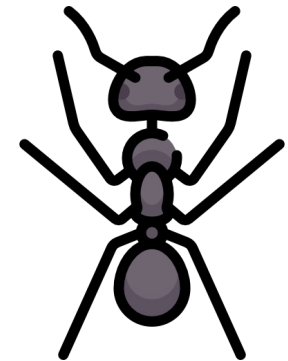








ARAÑA

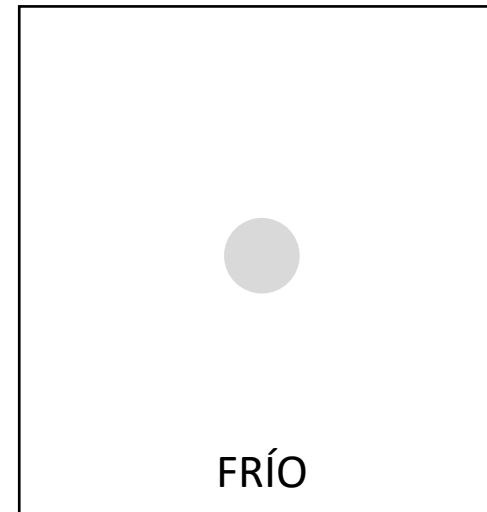
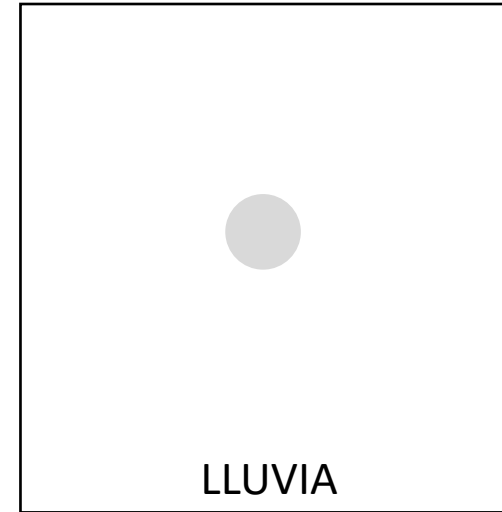
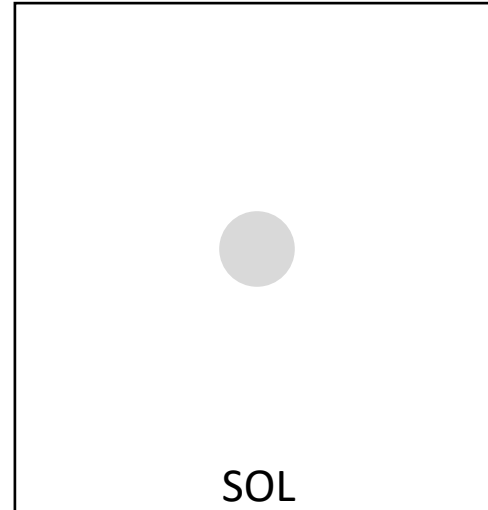



HORMIGA




# INSECTOS QUE PODEMOS VER



# Tiempo atmosférico

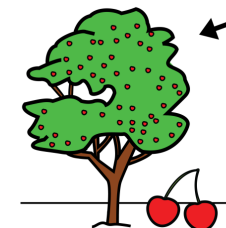




# Tiempo atmosférico








UNE 




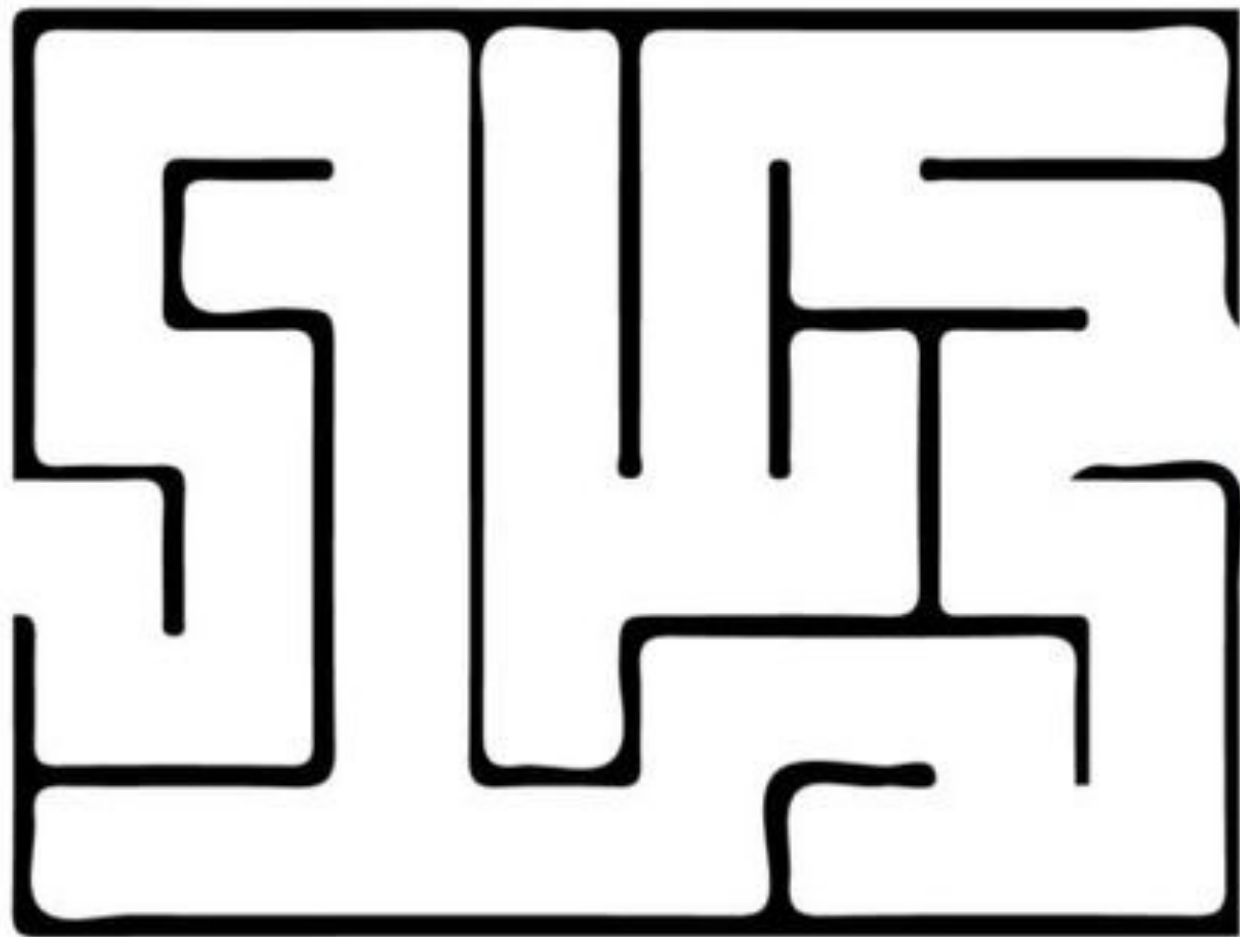
UNE 



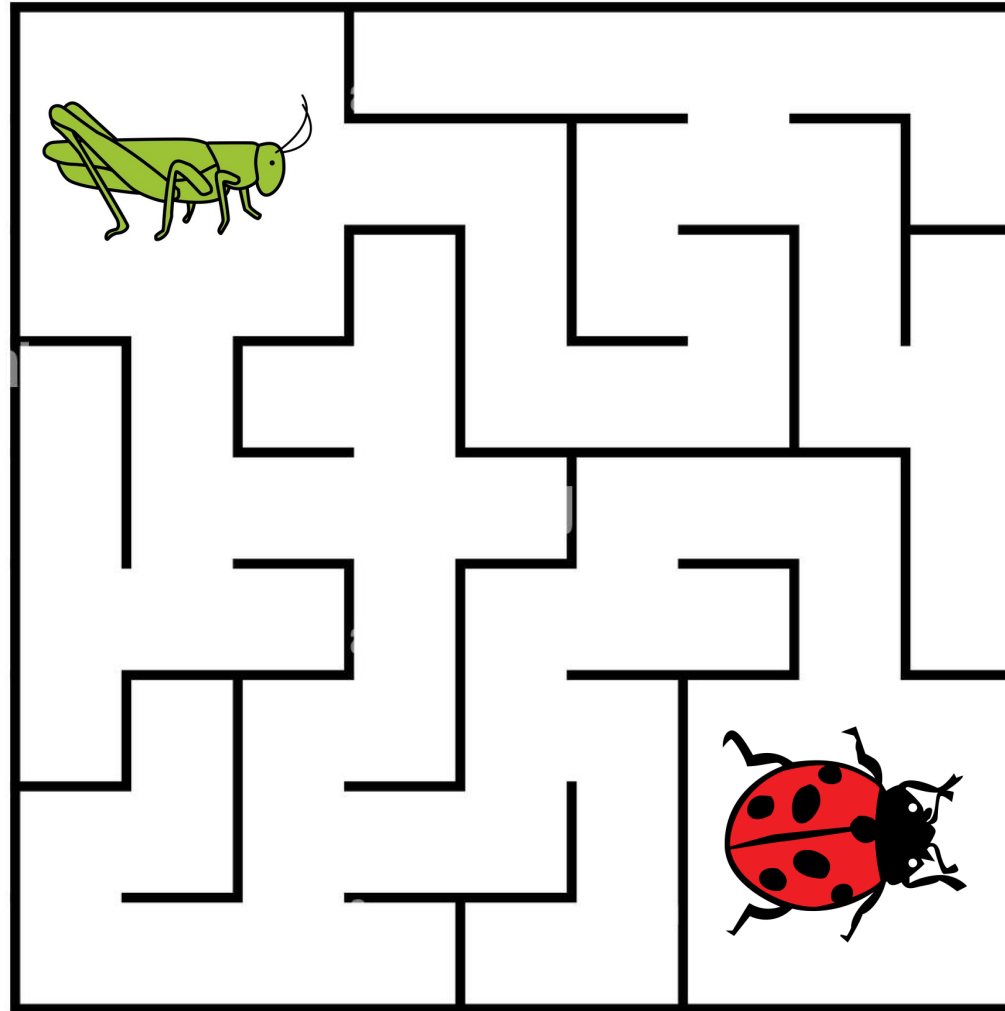
UNE 





AYUDA LA ABEJA A LLEGAR A LA FLOR 🖋️





# AYUDA LA MARIQUITA A LLEGAR AL SALTAMONTES



# UNE EL ÁRBOL CON LA PERA



AYUDA LA HOJA A LLEGAR A SU ÁRBOL 🖋️



# ¿QUÉ DIFERENCIAS HAY?





# ¿QUÉ SE PUEDE HACER EN PRIMAVERA?



# INSTRUCCIONES




Estas actividades están pensadas de varias maneras. Mi recomendación es que dependiendo de las características del alumnado, imprimas (A **DOBLE CARA POR EL LADO CORTO**) (desde “*frutas que hay en primavera, hasta tiempo atmosférico*”, el resto de páginas, pueden imprimirse a una cara) y plastifiques un tipo de actividades u otras.

Las primeras, están pensadas para imprimirlas a doble cara por el lado corto, y plastificarlas. Y seguidamente a esta página, imprimirla a una cara, recortar y plastificar. Por detrás, poner velcro y listo para usar como un libro móvil.

Para la utilización de velcro, os recomiendo que en aquellos materiales que hagáis, pongáis la parte más dura y rugosa del velcro en el objeto que vayáis a mover, y la parte del velcro más suave, en el lugar donde vais a colocar el objeto.

Para ello, te recomiendo que veas el perfil de TIKTOK, de @maestrovictor, donde explica con un vídeo lo que os acabo de contar.



Recorta




MANZANA




PERA



FRESA



MELÓN



SANDÍA






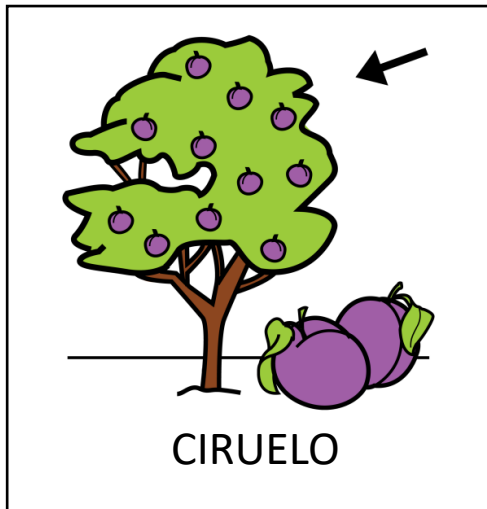


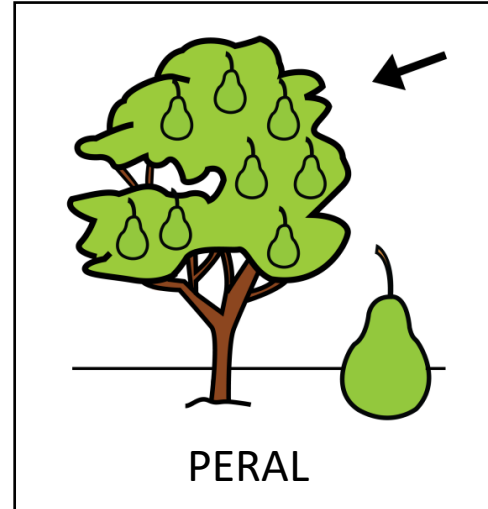
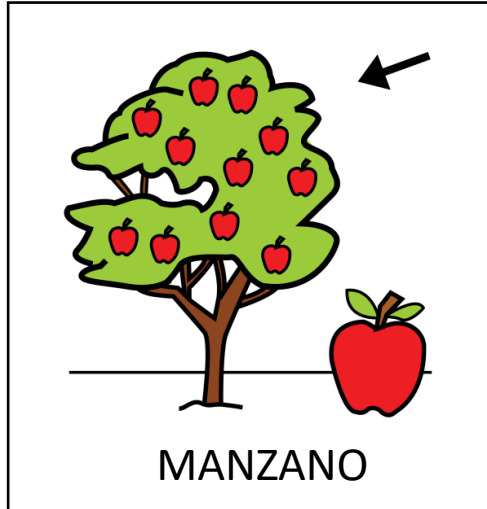
CEREZA



PLÁTANO




MELOCOTÓN






Recorta




ROSA




GIRASOL



TULIPÁN




MARGARITA



GERANIO



ORQUÍDEA




HORTENSIA



CAMPANAS



CHUBASQUERO



CHAQUETA




SUDADERA



CAMISETA



CAMISA



PANTALÓN



PLAYEROS




ZAPATOS


Recorta



ABEJA




SALTAMONTES




MARIQUITA




MARIPOSA



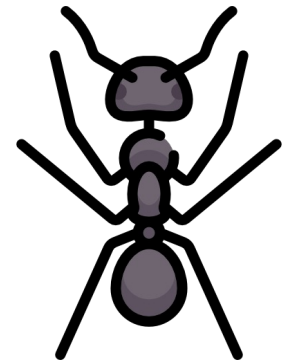
LIBÉLULA



ESCARABAJO




ARAÑA




HORMIGA



Recorta



SOL Y NUBES



SOL



LLUVIA



VIENTO



FRÍO