



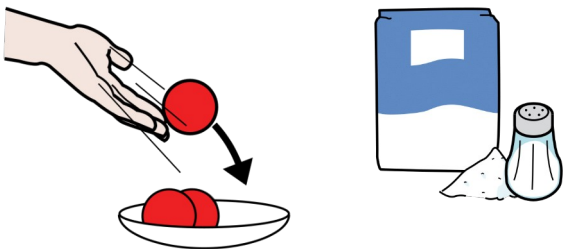
EXPERIMENTO PARA HACER CRISTALES DE SAL



1º. COGER UN RECIPIENTE Y LLENAR UN POQUITO DE AGUA




2º. AÑADIR TANTA SAL COMO ADMITA EL AGUA (PUEDES AÑADIR COLORANTE)

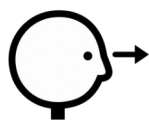


3º. REMOVEMOS BIEN (PARAMOS CUANDO YA NO SE DISUELVA)




4º. DEJAMOS REPOSAR LA DISOLUCIÓN SIN TAPAR DURANTE UNOS DÍAS Y MIRAMOS





ANOTAMOS EL RESULTADO



 FECHA	 ¿QUÉ OBSERVAS?

FECHA	 ¿QUÉ OBSERVAS?