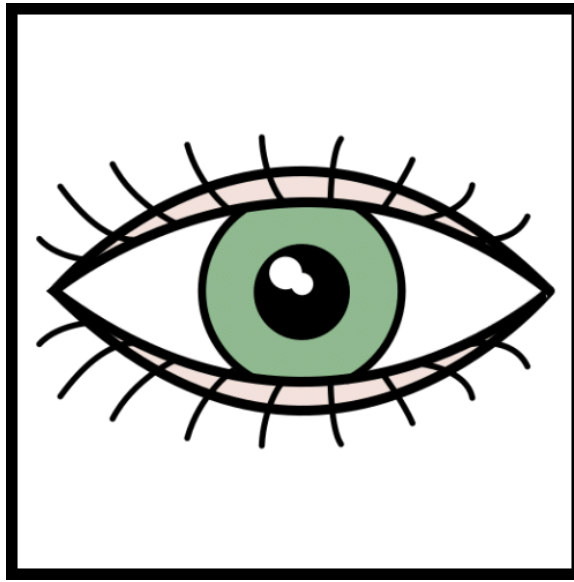


RECETA DE BIZCOCHO DE YOGUR EN MICROONDAS




+ actividades de relación, lectoescritura,
vocabulario, discriminación...



¡OJO!

No imprimir todo a doble cara,
algunas actividades son de
picado/recortado y deben ir a una
cara.







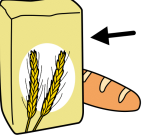


Cada actividad tiene un nivel, no es un cuadernillo para cada alumno.




RECETA BIZCOCHO DE YOGUR EN MICROONDAS

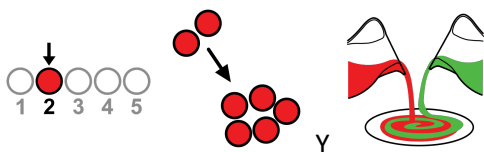


INGREDIENTES:

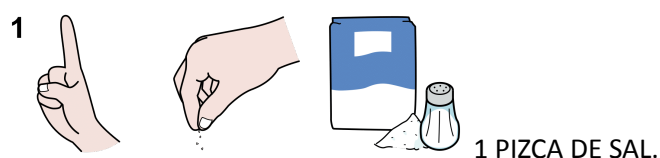

- 1   1 YOGUR DE 125 g.
- 3   3 HUEVOS.
-  ACEITE DE OLIVA.
-  AZÚCAR.
-  HARINA.
-  LEVADURA.
-  SAL.



1. BATIR EL YOGUR Y LOS HUEVOS HASTA QUE SE MEZCLEN BIEN.



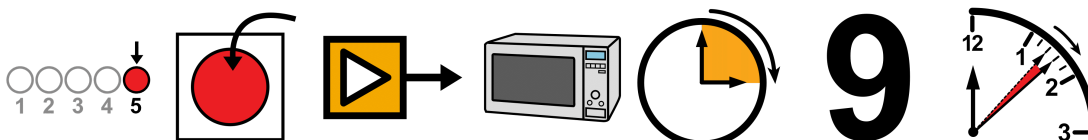
2. UTILIZANDO COMO MEDIDA EL VASO DE YOGUR, AÑADIR Y MEZCLAR:



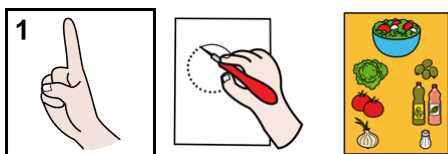
3. TAMIZAR 3 VASOS DE HARINA Y UNA CUCHARADITA DE LEVADURA.



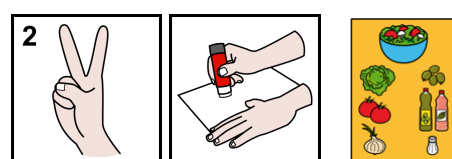
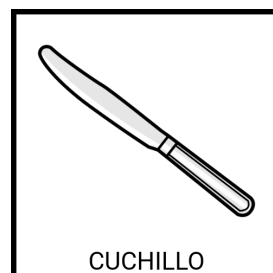
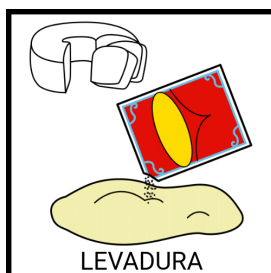
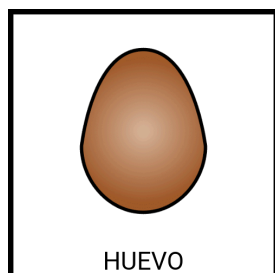

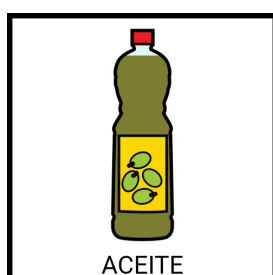
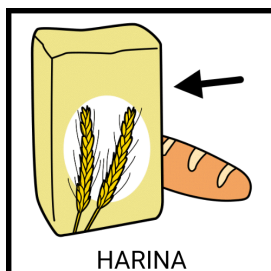

4. UNTAR ACEITE EN EL MOLDE.




5. METER AL MICROONDAS 9 MINUTOS A POTENCIA 800W.



1. PICAR LOS INGREDIENTES.



2. PEGAR LOS INGREDIENTES Y UTENSILIOS.




REPASA Y ESCRIBE



YOGUR

YOGUR



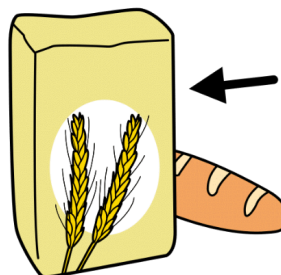
HUEVO

HUEVO



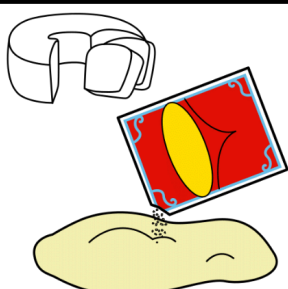
ACEITE

ACEITE



HARINA

HARINA



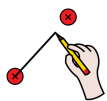
LEVADURA

LEVADURA



AZÚCAR

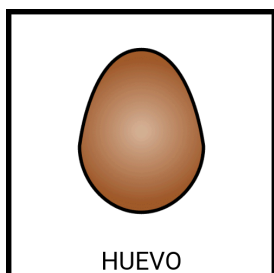
AZÚCAR



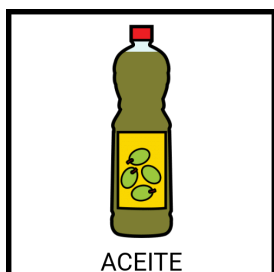
UNIR CON SU PALABRA:



AZÚCAR



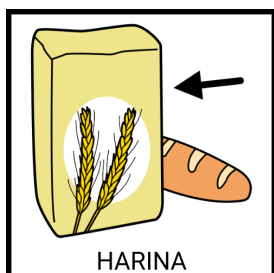
YOGUR



HARINA




HUEVO



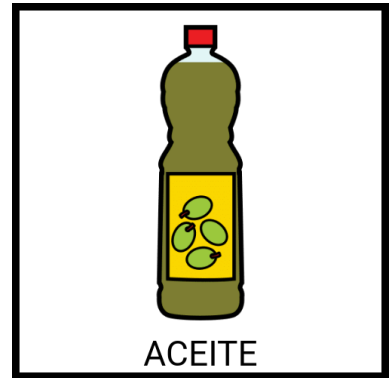
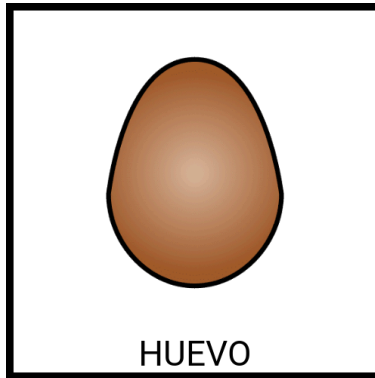
LEVADURA



ACEITE



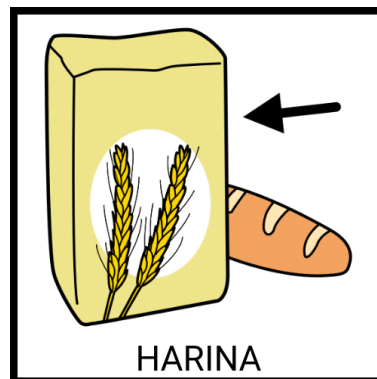
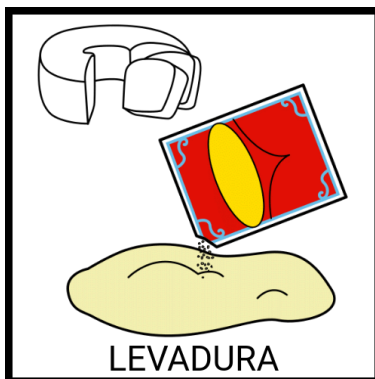
RECORTAR:



YOGUR

HUEVO

ACEITE



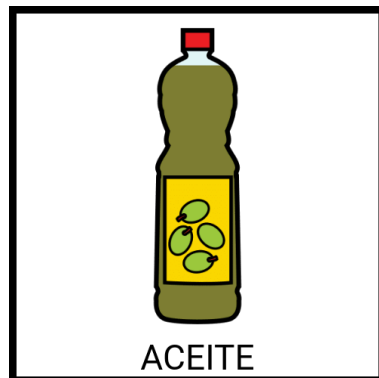
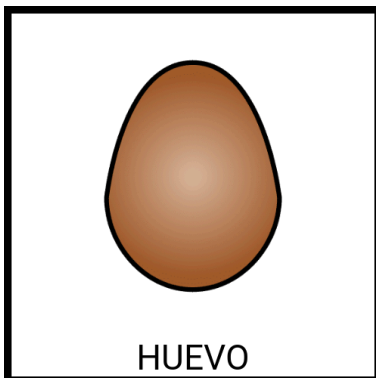
LEVADURA

HARINA

AZÚCAR



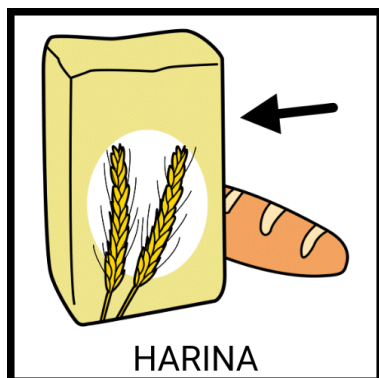
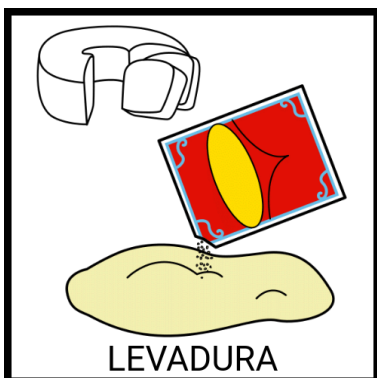
PEGAR:



YOGUR

HUEVO

ACEITE



LEVADURA

HARINA

AZÚCAR

**Página en blanco y negro para asociar los recortes de la anterior*



LEE, PIENSA Y ESCRIBE:

1. ¿Qué ingredientes necesitamos para hacer la receta de esta semana?

2. Busca en internet otra receta que tenga como ingrediente el huevo y escríbela:

3. Busca en internet otras recetas para hacer con microondas y escribe una.
