

# RINCÓN TEACCH






En nuestro rincón Teacch, hay tres espacios, cajonera de la izquierda, donde el alumno/a encuentra el material ordenado y secuenciado. Uno, en cada cajón.



Cajonera de la derecha, en la que está la zona de "Guardar material" de "se acabó", en la que el alumnado va guardando los materiales conforme va terminando los cajones



Zona central, en la que están los tres pasos fundamentales:

1. Cojo el material
2. Hacer el material
3. Guardar el material

Además hay una ayuda extra en la que aparece los números del 1 al 4 para ir dando la vuelta y donde aparece el premio final a elegir



# TRABAJO SOLO



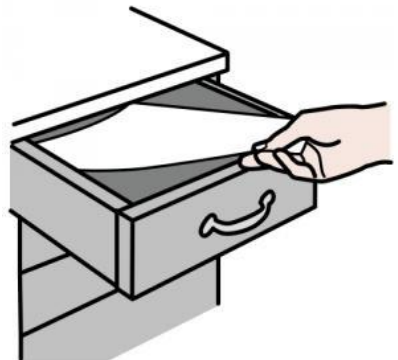
COGER EL MATERIAL



GUARDAR EL MATERIAL



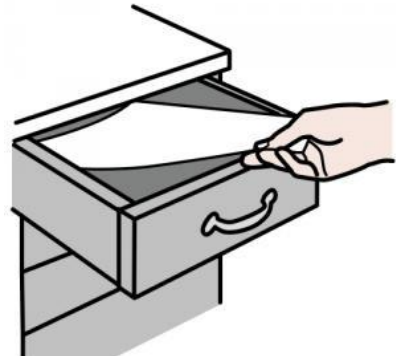
**SE ACABÓ**



**GUARDAR EN  
EL CAJÓN**



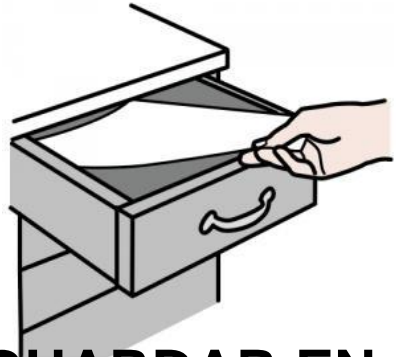
**SE ACABÓ**



**GUARDAR EN  
EL CAJÓN**



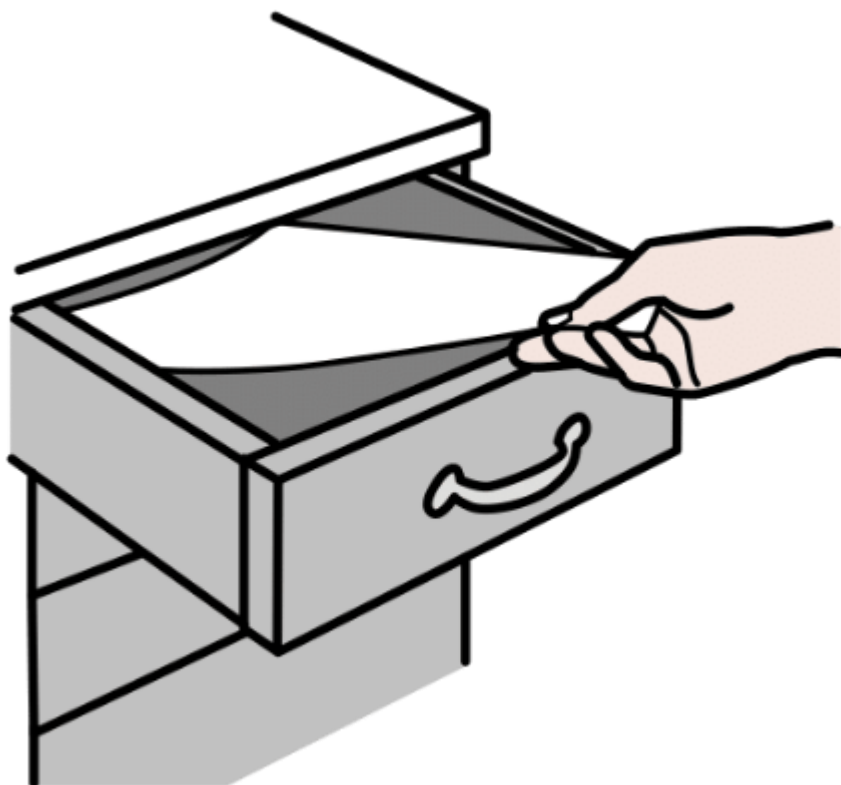
**SE ACABÓ**



**GUARDAR EN  
EL CAJÓN**



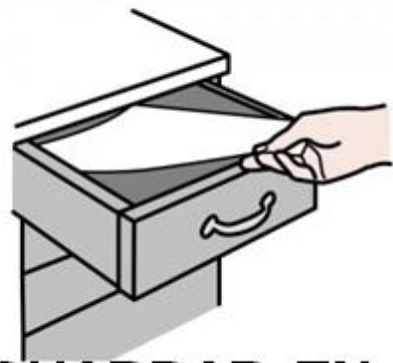
HACER EL MATERIAL



GUARDAR EL MATERIAL



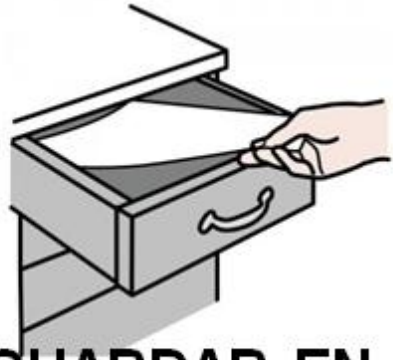
**SE ACABÓ**



**GUARDAR EN  
EL CAJÓN**




**SE ACABÓ**




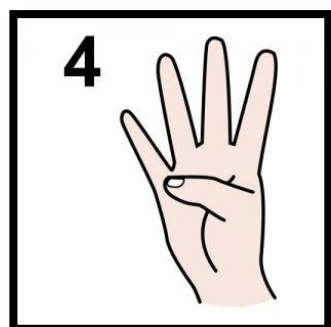
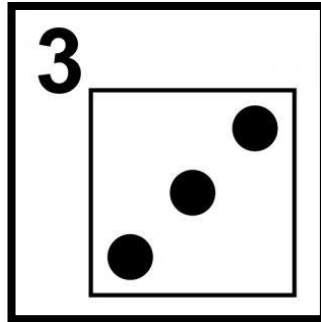
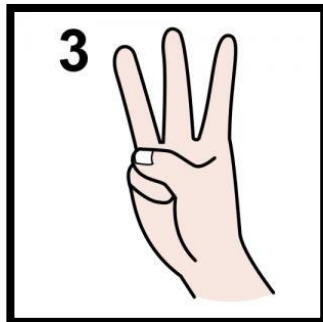
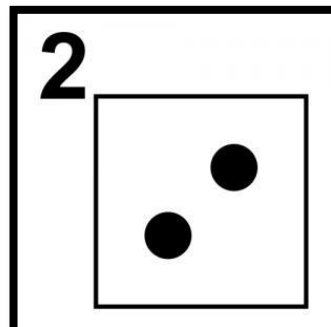
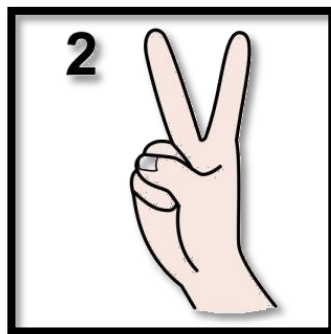
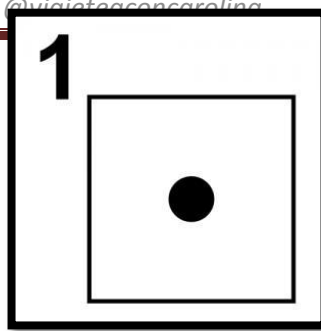
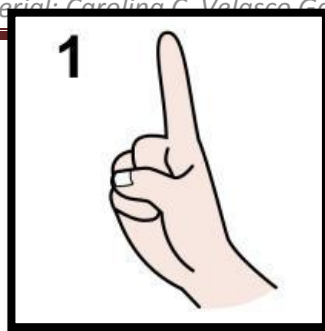
**GUARDAR EN  
EL CAJÓN**


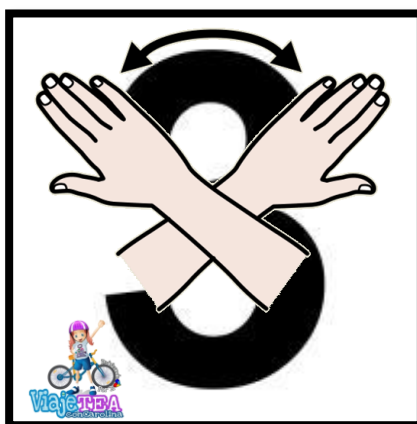
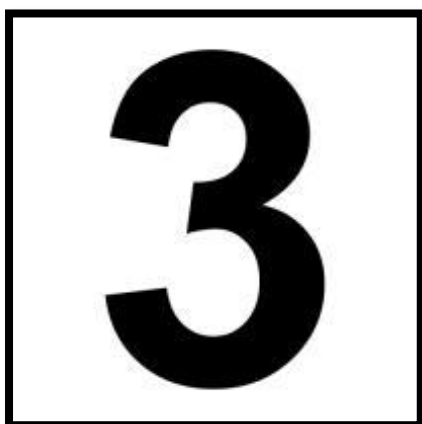
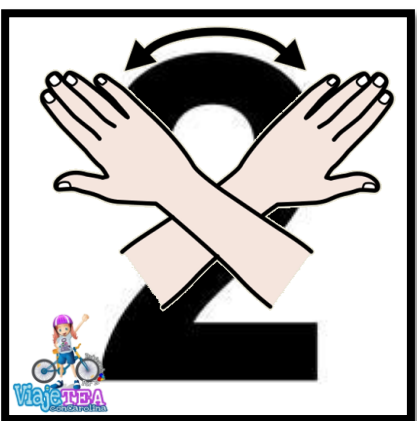
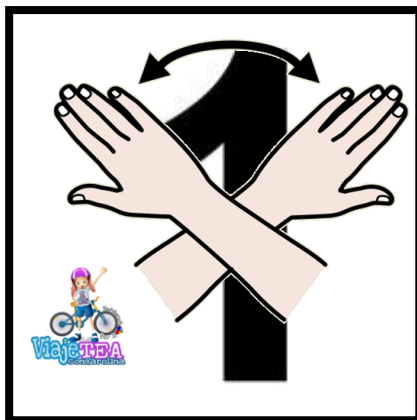


**GENIAL**



**ELEGIR  
¿QUÉ QUIERO?**





Números para establecer la secuencia de la zona central del trabajo en mesa.

Es una ayuda extra a la comprensión de la metodología del trabajo por bandejas. Se plastifica a ambas caras, por delante el número y por detrás el número con el pictograma de "se acabó"