





COME FAR CRESCERE UNA PIANTA

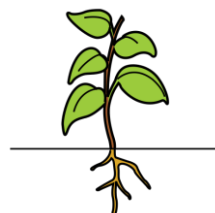


 ARASAAC

PER FAR CRESCERE



UNA PIANTA



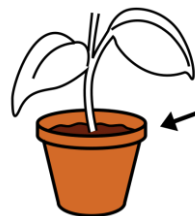
C'E' BISOGNO DI



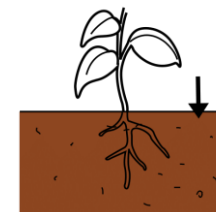
UNA BUSTINA DI SEMI

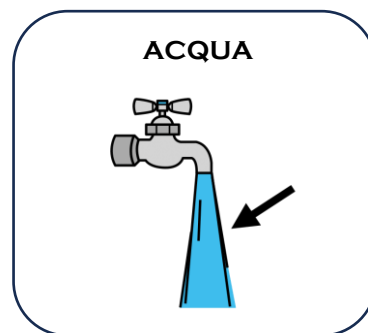


UN VASO




UN PO' DI TERRA





METTI LA TERRA DENTRO AL VASO



Simboli pittografici utilizzati sono di proprietà del governo di Aragona e sono stati creati da Sergio Palao per [ARASAAC \(http://www.arasaac.org\)](http://www.arasaac.org), che li distribuisce sotto [Licenza Creative Commons BY-NC-SA](#). Autore dei pittogrammi: Sergio Palao. Origine: [ARASAAC \(http://www.arasaac.org\)](http://www.arasaac.org). Licenza: CC (BY-NC-SA). Proprietario: Governo di Aragona (Spagna)

METTI I SEMI NEL VASO




INNAFFIA




Simboli pittografici utilizzati sono di proprietà del governo di Aragona e sono stati creati da Sergio Palao per [ARASAAC \(http://www.arasaac.org\)](http://www.arasaac.org), che li distribuisce sotto [Licenza Creative Commons BY-NC-SA](#). Autore dei pittogrammi: Sergio Palao. Origine: [ARASAAC \(http://www.arasaac.org\)](http://www.arasaac.org). Licenza: CC (BY-NC-SA). Proprietario: Governo di Aragona (Spagna)

METTI IL VASO VICINO ALLA FINESTRA



CONTROLLA GIORNO DOPO GIORNO
LA CRESCITA DELLA PIANTA



Simboli pittografici utilizzati sono di proprietà del governo di Aragona e sono stati creati da Sergio Palao per [ARASAAC \(http://www.arasaac.org\)](http://www.arasaac.org), che li distribuisce sotto [Licenza Creative Commons BY-NC-SA](#). Autore dei pittogrammi: Sergio Palao. Origine: [ARASAAC \(http://www.arasaac.org\)](http://www.arasaac.org). Licenza: CC (BY-NC-SA). Proprietario: Governo di Aragona (Spagna)

1. SEME E GERMINAZIONE:

- **I SEMI SONO COME LE “UOVA” DELLE PIANTE.**

HANNO BISOGNO DI QUATTRO COSE PER CRESCERE: OSSIGENO, UMIDITÀ, LUCE SOLARE E LA GIUSTA TEMPERATURA.

- **QUANDO LE CONDIZIONI SONO ADEGUATE, IL SEME INIZIA A GERMOGLIARE.**

LE RADICI SI FANNO STRADA ATTRAVERSO IL RIVESTIMENTO DEL SEME E INIZIANO A CRESCERE NEL TERRENO.

2. CRESCITA DELLA PIANTA:

- **RADICI: ASSORBONO ACQUA E MINERALI DAL TERRENO.**
- **FUSTO: CON L’AIUTO DELLA LUCE DEL SOLE, IL FUSTO CRESCE IN RAMI.**
- **FOGLIE: DAI RAMI INIZIANO A CRESCERE FOGLIE VERDI.**

3. LE CINQUE COSE DI CUI LE PIANTE HANNO BISOGNO:

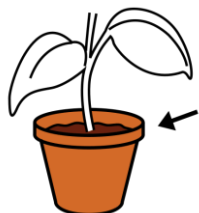
- **LUCE SOLARE: LE PIANTE FANNO LA FOTOSINTESI PER PRODURRE IL LORO CIBO.**
- **ACQUA: LE RADICI ASSORBONO L’ACQUA DAL TERRENO.**
- **MINERALI: LE PIANTE HANNO BISOGNO DI NUTRIENTI COME AZOTO, FOSFORO E POTASSIO.**
- **CIBO: LE PIANTE PRODUCONO IL LORO CIBO TRAMITE LA FOTOSINTESI.**
- **TEMPERATURA ADEGUATA: LE PIANTE CRESCONO MEGLIO IN UNA GAMMA DI TEMPERATURE SPECIFICA.**

**RICORDA CHE OGNI PIANTA È UNICA E HA BISOGNO DI CURE AMOREVOLI.
OSSERVA LA TUA PIANTINA MENTRE CRESCE E DIVERTITI NEL VEDERLA FIORIRE!**

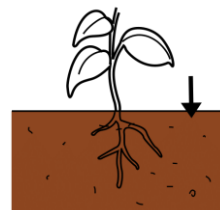
UNA BUSTINA DI SEMI



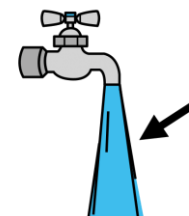
UN VASO




UN PO' DI TERRA



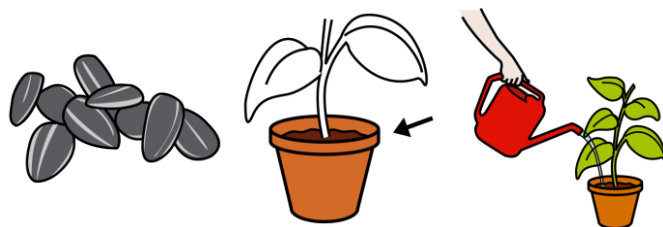
ACQUA



METTI LA TERRA DENTRO AL VASO




METTI I SEMI NEL VASO E INNAFFIA



 **ARASAAC**

**METTI IL VASO VICINO ALLA FINESTRA CONTROLLA GIORNO
DOPO GIORNO LA CRESCITA DELLA PIANTA**



 **ARASAAC**