




PASAR LISTA




MESA ESTRELLA AMARILLA



ESTÁN EN CASA

CONTAR



1

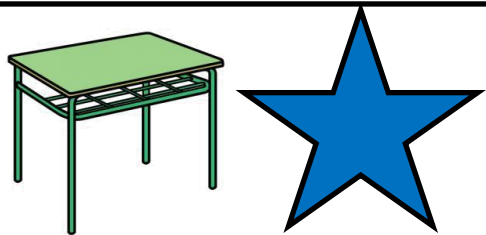
2

3

4

5

Velcro – poner fotos alumnado




MESA ESTRELLA AZUL



ESTÁN EN CASA

CONTAR



1

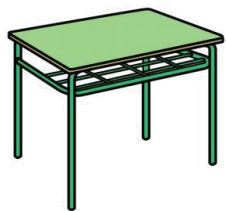
2

3

4

5

Velcro – poner fotos alumnado




MESA ESTRELLA ROJA



ESTÁN EN CASA

Velcro – poner fotos alumnado




MESA ESTRELLA VERDE



ESTÁN EN CASA

Velcro – poner fotos alumnado




MESA ESTRELLA NARANJA



ESTÁN EN CASA

Velcro – poner fotos alumnado



MESA EQUIPO AZUL



CONTAR



1

2

3


4

5



ESTÁN EN CASA


Velcro – poner fotos alumnado



MESA EQUIPO NARANJA



CONTAR



1

2

3


4

5



ESTÁN EN CASA


Velcro – poner fotos alumnado



MESA EQUIPO AMARILLO



CONTAR



1

2

3


4

5



ESTÁN EN CASA


Velcro – poner fotos alumnado



MESA EQUIPO ROJO



CONTAR



1

2

3


4

5



ESTÁN EN CASA

Velcro – poner fotos alumnado




MESA EQUIPO VERDE



ESTÁN EN CASA

Velcro – poner fotos alumnado




MESA EQUIPO AZUL



ESTÁN EN CASA

Velcro – poner fotos alumnado




MESA EQUIPO NARANJA



ESTÁN EN CASA

Velcro – poner fotos alumnado




MESA EQUIPO AMARILLO



ESTÁN EN CASA

Velcro – poner fotos alumnado

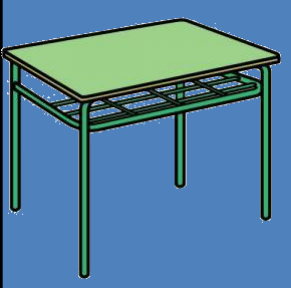


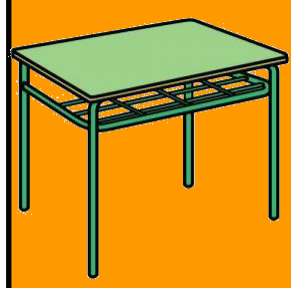
MESA EQUIPO ROJO







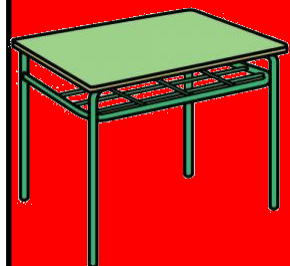




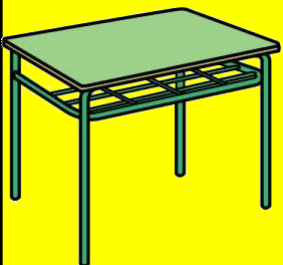
ESTÁN EN CASA

Velcro – poner fotos alumnado





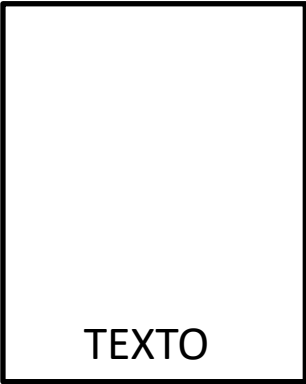







FOTOS ALUMNADO

| | | | | | |
|-------|-------|-------|-------|-------|-------|
| TEXTO | TEXTO | TEXTO | TEXTO | TEXTO | TEXTO |
| TEXTO | TEXTO | TEXTO | TEXTO | TEXTO | TEXTO |
| TEXTO | TEXTO | TEXTO | TEXTO | TEXTO | TEXTO |



Fotos modelos mesas-equipos

