
















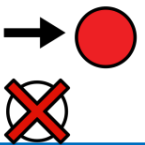
Prancha de **Palavras Essenciais**



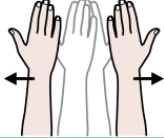

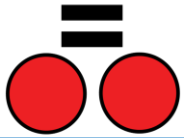

Prancha temática: **NATAL e ANO NOVO**



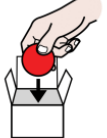
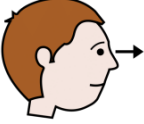
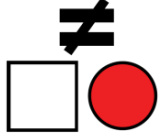
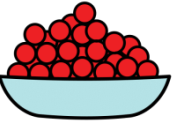








oi 	tchau 	tenho algo a dizer 	tenho uma pergunta 	algo está errado 	quero ir ao banheiro 
--	---	--	--	--	--

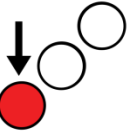



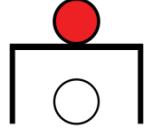

O que 	Onde 	Quem 	Quando 	Por que 	não 
--	---	---	---	--	--

eu 	quer 	fazer 	ajudar 	bem/ bom 	outro (a) 
---	---	--	---	---	--

você 	ir / vamos 	abrir 	gostar 	igual 	mais 
---	--	--	---	--	---

ele 	colocar 	guardar 	ver 	diferente 	muito 
---	---	---	---	---	---

ela 	poder 	pegar 	dar 	dentro 	depois 
--	--	--	--	---	---

este / isto 	tudo / todos 	acabar 		em cima 	aqui 
--	---	---	---	--	---

Papai Noel



comer




Natal



Presépio



Peru (Chester)



animado



Família



beber



Ano Novo



brinqued



Panetone



feliz



Jesus



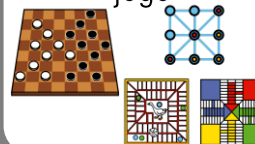
Falar /
conversar



bolas de natal



jogo



bebidas



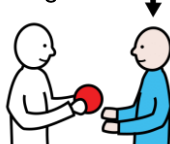
divertido



Menino Jesus



ganhar



festa



Carta para Papai Noel



Adorei!



Que delícia!



amigos



tirar foto



árvore de natal



música



Obrigado (a)



Muito barulho



pets



viajar



presente



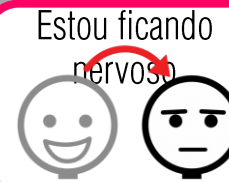
ceia



Que



Estou ficando nervoso



pessoas



sair



luzes de
natal



sobremesa



Quero ficar
sozinho



Alfabeto

ABC...
1 2 3

O Natal está aí!

Com ele vem muitas novas oportunidades de aprender e ensinar o uso do vocabulário essencial e acessório de forma significativa e relevante.

Sugerimos aqui duas técnicas para você lembrar:

Modelagem

Você aponta os símbolos na prancha enquanto diz a palavra.

Exemplo: *Vamos abrir os presentes! Estou animado (a).*

Ensino Descritivo

Caso alguma palavra que você pense não esteja disponível, explique usando as palavras disponíveis para apoiar a comunicação.

Exemplo: Em vez de “25 de Dezembro comemoramos o nascimento de Cristo. → “É Natal, o nascimento de Jesus.

Algumas frases que você pode modelar:

- Hum, este Panetone está gostoso!
- Adorei o presente, obrigado.
- Tem muito barulho.
- Quero ir embora.
- Quero ficar sozinho!
- Vamos falar sobre o Natal!
- O Papai Noel entregou os presentes.
- A ceia estava deliciosa!
- No natal as pessoas ficam felizes.
- Muitas pessoas vão viajar no Ano Novo.
- A árvore de Natal está linda. Tem muitas luzes e bolas de natal.
- Olha o Menino Jesus no Presépio embaixo da árvore!
- Qual música de natal você mais gosta?
- O que você ganhou de presente?
- Você gostou da ceia?
- Quem preparou o peru? (*nome*)
- Com quem você quer tirar uma foto?
- Você vai viajar?
- Com quem você vai passar o Ano Novo?