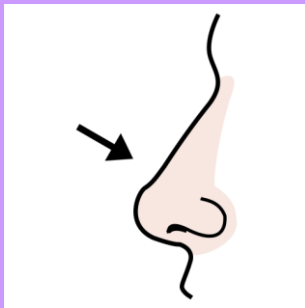
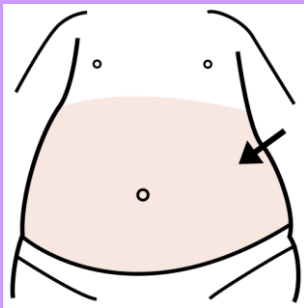


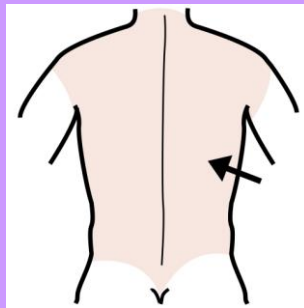
EL OÍDO



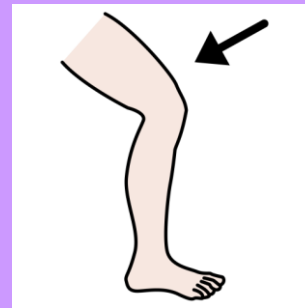
LA NARIZ



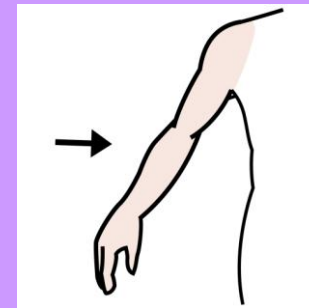
LA TRIPA




LA ESPALDA



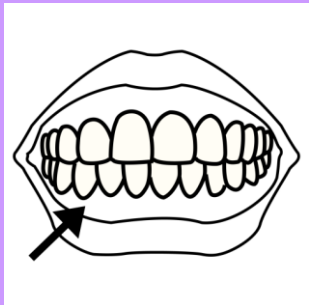
LA PIERNA



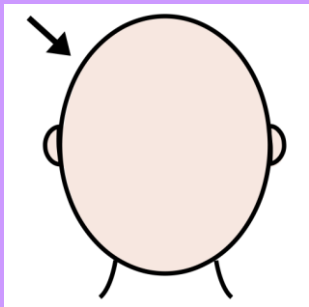
EL BRAZO




EL OJO



LA MUELA



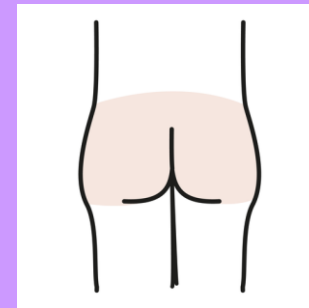
LA CABEZA



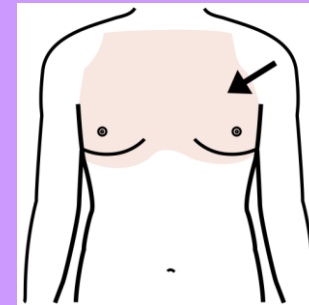
ENFERMO



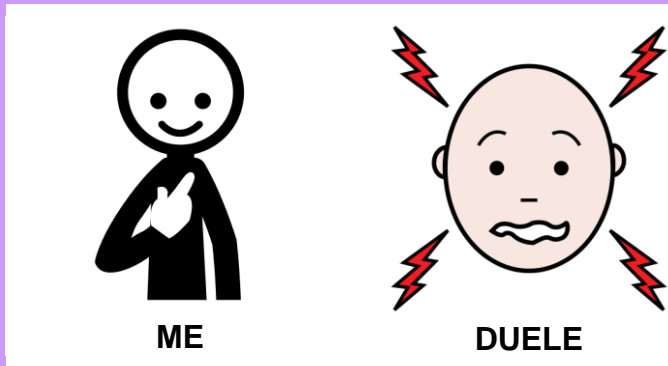
MÉDICO




EL CULO



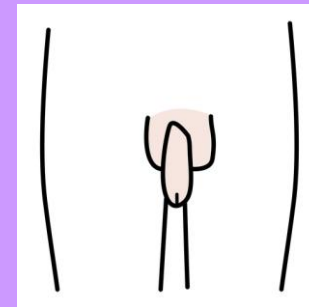

EL PECHO



ME



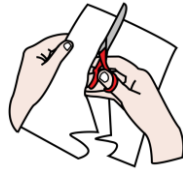
DUELE

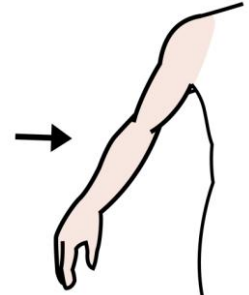


EL PENE



PARA



 <p>LA CABEZA</p>	 <p>LA MUELA</p>	 <p>EL OJO</p>	 <p>EL OÍDO</p>	 <p>LA NARIZ</p>	 <p>LA TRIPA</p>
 <p>LA ESPALDA</p>	 <p>LA PIERNA</p>	 <p>EL BRAZO</p>	 <p>EL CULO</p>	 <p>EL PECHO</p>	 <p>EL PENE</p>

Se puede utilizar velero o masilla gris, tipo blu tack, para pegar los pictogramas sobre el folio anterior plastificado, de tal forma que cada pictograma esté colocado en su lugar correspondiente y el usuario pueda elegir uno y colocarlo en la casilla con la interrogación para conocer qué necesidad tiene y evitar posteriores rabietas.